Партнерство на рынке ценных бумаг

DEAL DONE, HAVE FUN*

*Сделал дело – гуляй смело

+7 (495) 705 90 97
www.psbank.ru
ib@psbank.ru
sales@psbank.ru

Промсвязьбанк

ОАО «Промсвязьбанк». Генеральная лицензия Банка России № 3251, бессрочная. Лицензия профессионального участника рынка ценных бумаг на осуществление брокерской деятельности № 177-03816-100000, выдана ФКЦБ 13.12.2000 г. Реклама.

РОССИЯ

ОСНОВНЫЕ ИНДИКАТОРЫ

Государственные облигации, млрд руб.

	30.11.2012	31.10.2012
Объем рынка ГКО-ОФЗ-ОБР (по номиналу)	**3 209.66**	3 163.30
ГКО-ОФЗ	**3 209.66**	3 163.30
ОБР	**0.00**	0.00
Объем размещений в ходе аукционов за месяц	**88.48**	121.33
Биржевой оборот ГКО-ОФЗ (основной + РПС)	**497.26**	666.31

Корпоративные облигации

Объем рынка (все выпуски, по номиналу)	**4 056.96**	4 094.64
Объем рынка (рыночные, по номиналу), млрд руб.	**3 683.03**	3 726.86
Нефинансовый сектор	**2 054.69**	2 067.99
Банки и финансовые институты	**1 628.35**	1 658.88
Количество эмиссий	**745**	745
Количество эмитентов	**286**	290
Биржевой оборот, млрд руб.	**473.46**	741.76
Внебиржевой оборот, млрд руб.	**106.02**	94.66
Объем рыночных размещений за месяц, млрд руб.	**42.11**	274.20
Количество размещений за месяц	**13**	43

Субфедеральные и муниципальные облигации

Объем рынка (по номиналу), млрд руб.	**414.31**	418.29
Количество эмиссий	**82**	86
Количество эмитентов	**35**	36
Биржевой оборот, млрд руб.	**34.41**	31.24
Внебиржевой оборот, млрд руб.	**15.88**	7.85
Объем размещений за месяц, млрд руб.	**14.82**	19.91
Количество размещений за месяц	**3**	3

Индексы и ключевые индикаторы

IFX-Cbonds	**334.42**	331.99
IFX-Cbonds эфф. доходность	**8.45%**	8.49%
Cbonds-Muni	**245.54**	243.59
Cbonds-Muni эфф. доходность	**7.90%**	7.87%
Ставка рефинансирования	**8.25%**	8.25%
MOSPRIME (3 мес.)	**7.45%**	7.36%
Депозитные операции, O/N	**4.25%**	4.25%

Индикативные доходности выпусков

Россия-26203	**6.72%**	7.02%
Москва-62	**6.95%**	7.12%
«Газпром», 11	**7.38%**	7.63%
«Северсталь», БО-01	**7.69%**	7.57%

Финансовая система

EUR/USD	**1.2946**	1.2915
Нефть Brent ($/барр.)	**111.19**	108.92
Золото (руб./грамм)	**1 721.89**	1 736.73
Фонд нац. благосост., млрд руб.	**2 716.61**	2 748.67
Резервный фонд, млрд руб.	**1 906.89**	1 934.08

Объем рынка и новые выпуски

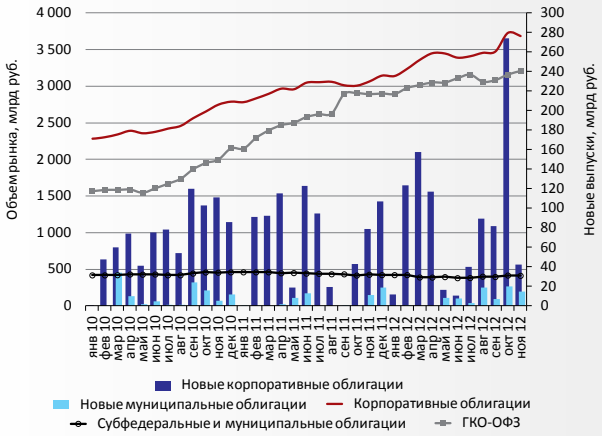

Вторичные торги облигациями (биржевой оборот)

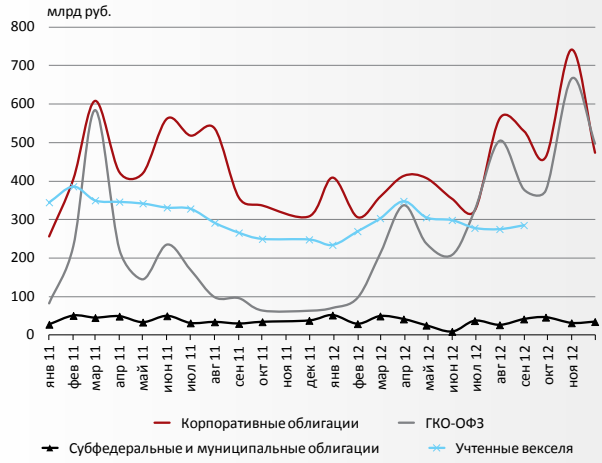
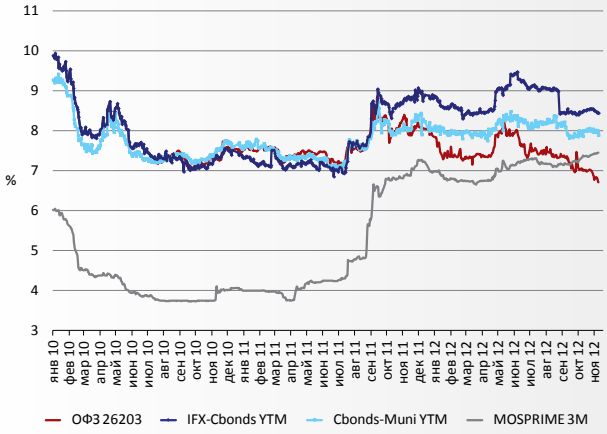
Динамика ключевых процентных ставок