Партнерство на рынке ценных бумаг

DEAL DONE, HAVE FUN*

*Сделал дело – гуляй смело

+7 (495) 705 90 97
www.psbank.ru
ib@psbank.ru
sales@psbank.ru

Промсвязьбанк

ОАО «Промсвязьбанк». Генеральная лицензия Банка России № 3251, бессрочная. Лицензия профессионального участника рынка ценных бумаг на осуществление брокерской деятельности № 177-03816-100000, выдана ФКЦБ 13.12.2000 г. Реклама.

РОССИЯ

ОСНОВНЫЕ ИНДИКАТОРЫ

	31.01.2013	31.12.2012
Государственные облигации, млрд руб.		
Объем рынка ГКО-ОФЗ-ОБР (по номиналу)	**3 217.99**	3 296.73
ГКО-ОФЗ	**3 217.99**	3 296.73
ОБР	**0.00**	0.00
Объем размещений в ходе аукционов за месяц	**71.26**	87.22
Биржевой оборот ГКО-ОФЗ (основной + РПС)	**502.03**	538.07
Корпоративные облигации		
Объем рынка (все выпуски, по номиналу)	**4 217.99**	4 165.75
Объем рынка (рыночные, по номиналу), млрд руб.	**3 828.13**	3 774.45
Нефинансовый сектор	**1 972.21**	2 146.11
Банки и финансовые институты	**1 710.82**	1 628.35
Количество эмиссий	**774**	767
Количество эмитентов	**293**	292
Биржевой оборот, млрд руб.	**464.59**	666.17
Внебиржевой оборот, млрд руб.	**3.37**	157.63
Объем рыночных размещений за месяц, млрд руб.	**68.00**	140.01
Количество размещений за месяц	**9**	33
Субфедеральные и муниципальные облигации		
Объем рынка (по номиналу), млрд руб.	**439.56**	439.56
Количество эмиссий	**89**	89
Количество эмитентов	**40**	40
Биржевой оборот, млрд руб.	**58.04**	73.86
Внебиржевой оборот, млрд руб.	**0.00**	18.17
Объем размещений за месяц, млрд руб.	**0.00**	36.16
Количество размещений за месяц	**0**	12
Индексы и ключевые индикаторы		
IFX-Cbonds	**341.57**	337.34
IFX-Cbonds эфф. доходность	**8.19%**	8.56%
Cbonds-Muni	**251.08**	247.60
Cbonds-Muni эфф. доходность	**7.99%**	7.90%
Ставка рефинансирования	**8.25%**	8.25%
MOSPRIME (3 мес.)	**7.14%**	7.47%
Депозитные операции, O/N	**4.50%**	4.50%
Индикативные доходности выпусков		
Россия, 26203	**6.03%**	6.42%
Москва, 66	**7.84%**	8.24%
Газпромбанк, БО-04	**8.01%**	8.59%
«Северсталь», БО-02	**6.00%**	7.01%
«Роснефть», 05	**7.90%**	8.20%
Финансовая система		
EUR/USD	**1.3492**	1.3238
Нефть Brent ($/барр.)	**114.68**	110.35
Золото (руб./грамм)	**1 608.62**	1 618.56
Фонд нац. благосост., млрд руб.	**2 678.63**	2 690.63
Резервный фонд, млрд руб.	**2 589.45**	1 885.68

Объем рынка и новые выпуски

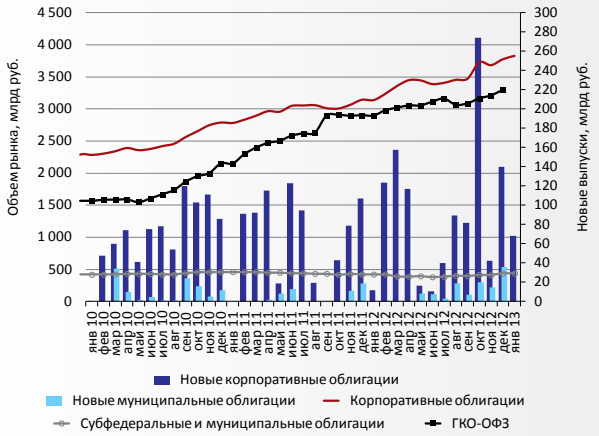

Вторичные торги облигациями (биржевой оборот)

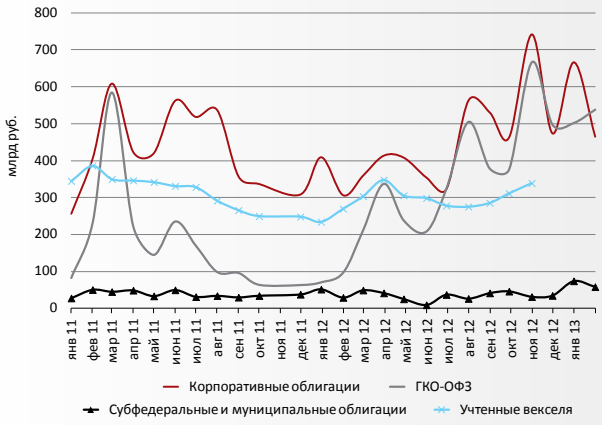
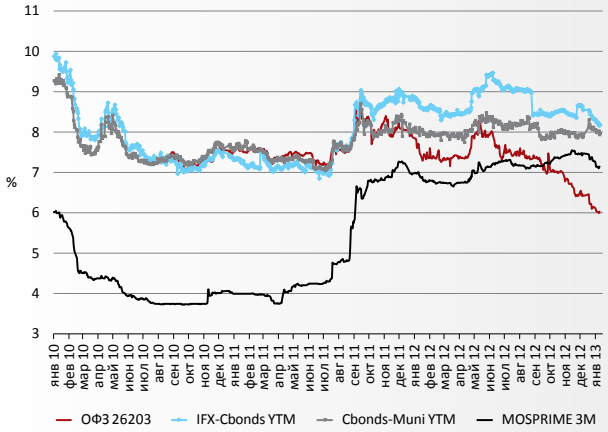
Динамика ключевых процентных ставок