РОССИЯ

ОСНОВНЫЕ ИНДИКАТОРЫ

	31.08.2007	31.07.2007

Государственные облигации

Объем рынка ГКО-ОФЗ-ОБР (по номиналу)	**1 397.98**	1 379.32
в т. ч. ГКО-ОФЗ	**1 018.62**	1 000.62
в т. ч. ОБР	**379.36**	378.69
Оборот рынка ГКО-ОФЗ	**59.88**	56.68

Корпоративные облигации

Объем рынка (по номиналу)	**1 190.90**	1 182.14
в т. ч. нефинансовый сектор	**849.15**	838.65
в т. ч. банки и финансовые институты	**337.99**	340.29
Количество эмитентов	**456**	449
Количество эмиссий	**609**	602
Биржевой оборот	**256.99**	262.75
Внебиржевой оборот (НДЦ)	**73.42**	65.93
Объем размещений за месяц	**11.56**	56.00
Количество размещений за месяц	**11**	22

Субфедеральные и муниципальные облигации

Объем рынка (по номиналу)	**211.36**	214.85
Количество эмитентов	**52**	52
Количество эмиссий	**113**	114
Биржевой оборот	**37.46**	57.23
Внебиржевой оборот (НДЦ)	**12.84**	8.42
Объем размещений за месяц	**0.60**	4.75
Количество размещений за месяц	**2**	5

Индексы и ключевые индикаторы

RUX-Cbonds	**212.75**	214.07
Cbonds-Muni	**156.01**	156.55
RUX-Cbonds эфф. доходность	**7.83%**	7.26%
Cbonds-Muni эфф. доходность	**6.95%**	6.66%
Москва, 39	**6.58%**	6.31%
Московская область, 26007	**7.17%**	7.00%
Газпром, 9	**7.10%**	6.73%
РЖД, 7	**7.10%**	6.66%

Финансовая система

Депозиты банков в ЦБ РФ	**350.1**	449.7
Остатки средств на корсчетах банков	**426.0**	429.9
Капитализация рынка акций (Investfunds.Ru)	**23 773.57**	26 763.74
СЧА ПИФов облигаций (Investfunds.Ru)	**14.35**	14.76
Ставка рефинансирования	**10.00%**	10.00%
MOSPRIME (3 мес.)	**6.47%**	4.82%

Цифры по объемам рынков даны в млрд руб.

Объемы рынков

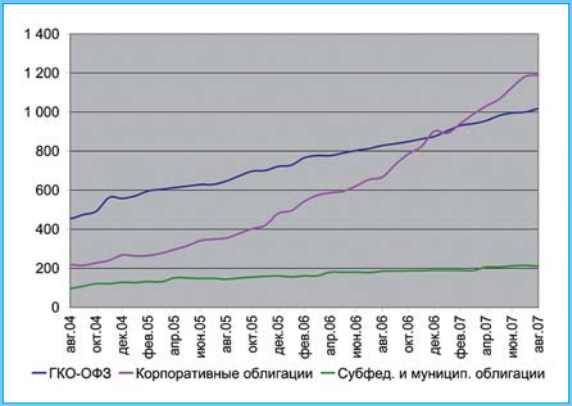

Корпоративные облигации: объем и количество выпусков

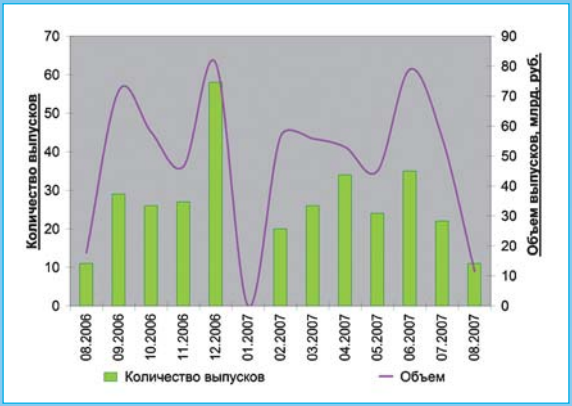
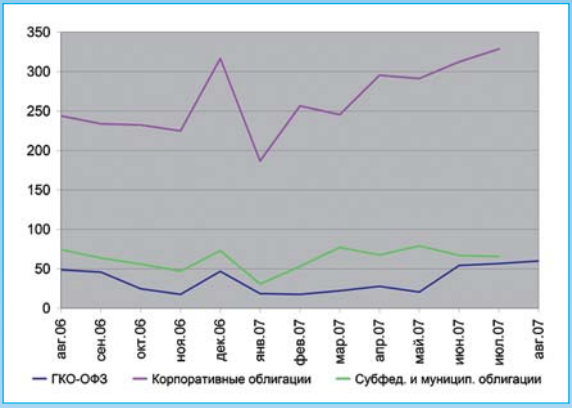
Вторичные торги облигациями (биржевой и внебиржевой оборот), млрд руб.