МИРОВЫЕ РЫНКИ

ОСНОВНЫЕ ИНДИКАТОРЫ

Мировые индикаторы

	31.01.2013	31.12.2012
UST 10Y YTM	**2.02%**	1.78%
UST 2Y YTM	**0.27%**	0.25%
Bund 10Y YTM	**1.68%**	1.32%
EUR/USD	**1.3576**	1.3198
3m LIBOR USD	**0.2980%**	0.3060%
6m EURIBOR	**0.378%**	0.320%
TED-спред	**23**	26
S&P-500	**1 498**	1 426
VIX Index	**14.28%**	18.02%
EMBI+	**259**	248
EMBI+ Россия	**151**	128
EMBI+ Украина	**570**	598
CDX.EM	**231**	210
CDS 5Y Россия	**143**	134
CDS 5Y Украина	**574**	628

Процентные ставки: LIBOR, США, Россия

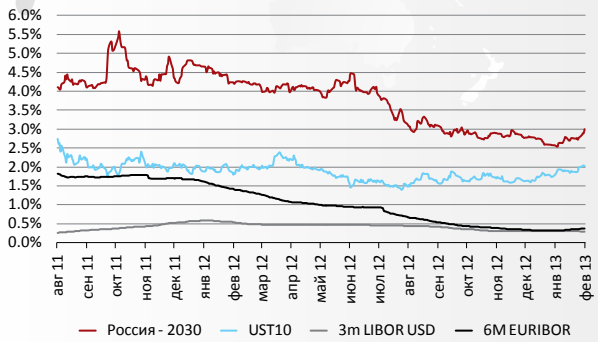

Индексы еврооблигаций, ср. дох-ть (эфф.), %

Euro-Cbonds Sovereign Russia	**3.34**	2.98
Euro-Cbonds IG Russia	**4.04**	3.87
Euro-Cbonds NIG Russia	**5.25**	5.42
Euro-Cbonds Sovereign Ukraine	**6.78**	7.09
Euro-Cbonds Corporate Ukraine	**9.29**	9.30
Euro-Cbonds Corporate Kazakhstan	**4.39**	4.35
Россия, 2030	**3.00**	2.58
Украина, 2020	**7.01**	7.36
Беларусь, 2018	**7.19**	8.40
Банк развития Казахстана, 2020	**4.23**	4.40

Спреды EMBIG, CDS

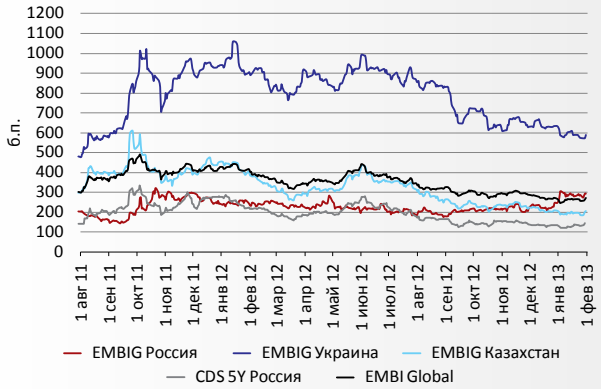

Объемы рынка еврооблигаций РФ и СНГ, $ млн

Россия	**200 064**	192 710
Суверенные	**42 682**	42 648
Муниципальные	**552**	537
Корпоративные	**156 830**	149 525
Корпорации	**83 968**	80 283
Банки	**72 862**	69 242
Новые за месяц	**6 785**	3 757
Погашено за месяц	**0**	3 394
Казахстан	**24 719**	24 753
Украина	**24 479**	23 960
Новые в СНГ, кроме РФ	**500**	1 050

Еврооблигации и синдицированные кредиты российских компаний

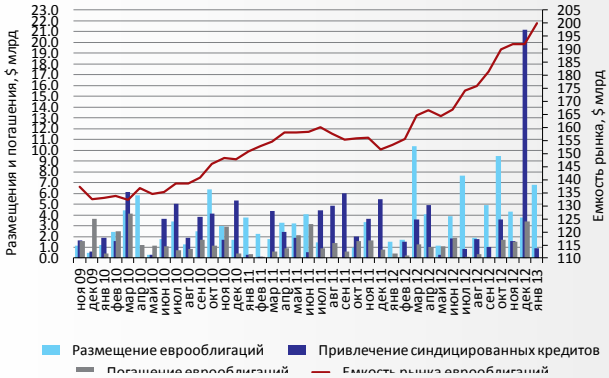

Привлечено синдиц. кредитов РФ и СНГ, $ млн

Россия	**900**	21168
Другие СНГ	**0**	1660