Партнерство на рынке ценных бумаг

DEAL DONE, HAVE FUN*

*Сделал дело – гуляй смело

+7 (495) 705 90 97
www.psbank.ru
ib@psbank.ru
sales@psbank.ru

Промсвязьбанк

ОАО «Промсвязьбанк». Генеральная лицензия Банка России № 3251, бессрочная. Лицензия профессионального участника рынка ценных бумаг на осуществление брокерской деятельности № 177-03816-100000, выдана ФКЦБ 13.12.2000 г. Реклама.

РОССИЯ

ОСНОВНЫЕ ИНДИКАТОРЫ

	28.02.2013	31.01.2013
Государственные облигации, млрд руб.		
Объем рынка ГКО-ОФЗ-ОБР (по номиналу)	**3 194.74**	3 217.99
ГКО-ОФЗ	**3 194.74**	3 217.99
ОБР	**0.00**	0.00
Объем размещений в ходе аукционов за месяц	**76.48**	71.26
Биржевой оборот ГКО-ОФЗ (основной + РПС)	**603.47**	502.03
Корпоративные облигации		
Объем рынка (все выпуски. по номиналу), млрд руб.	**4 400.94**	4 217.99
Объем рынка (рыночные, по номиналу), млрд руб.	**4 008.08**	3 828.13
Нефинансовый сектор, млрд руб.	**2 245.51**	1 972.21
Банки и финансовые институты, млрд руб.	**1 762.57**	1 710.82
Количество эмиссий	**808**	774
Количество эмитентов	**288**	293
Биржевой оборот (основной + РПС), млрд руб.	**524.37**	464.59
Объем рыночных размещений за месяц, млрд руб.	**243.02**	68.00
Количество размещений за месяц	**49**	9
Субфедеральные и муниципальные облигации		
Объем рынка (по номиналу), млрд руб.	**439.56**	439.56
Количество эмиссий	**89**	89
Количество эмитентов	**40**	40
Биржевой оборот (основной + РПС), млрд руб.	**39.97**	58.04
Объем размещений за месяц, млрд руб.	**0**	0
Количество размещений за месяц	**0**	12
Индексы и ключевые индикаторы		
IFX-Cbonds	**343.99**	341.57
IFX-Cbonds эфф. доходность	**8.12%**	8.19%
Cbonds-Muni	**253.74**	251.08
Cbonds-Muni эфф. доходность	**7.67%**	7.99%
Cbonds-GBI RU	**138.64**	138.16
Cbonds-GBI RU эфф. доходность	**6.62%**	6.58%
Ставка рефинансирования	**8.25%**	8.25%
MOSPRIME (3 мес.)	**7.00%**	7.14%
Депозитные операции, O/N	**4.50%**	4.50%
Индикативные доходности выпусков		
Россия, 26203	**6.07%**	6.03%
Москва, 66	**7.53%**	7.84%
Газпромбанк, БО-04	**7.73%**	8.01%
«Металлоинвест», 01	**8.45%**	8.79%
«Роснефть», 05	**7.87%**	7.90%
Финансовая система		
EUR/USD	**1.3077**	1.3492
Нефть Brent ($/барр.)	**111.00**	114.68
Золото (руб./грамм)	**1 583.51**	1 608.62
Фонд нац, благосост., млрд руб.	**2 682.58**	2 678.63
Резервный фонд, млрд руб.	**2 592.89**	2 589.45

Объем рынка и новые выпуски

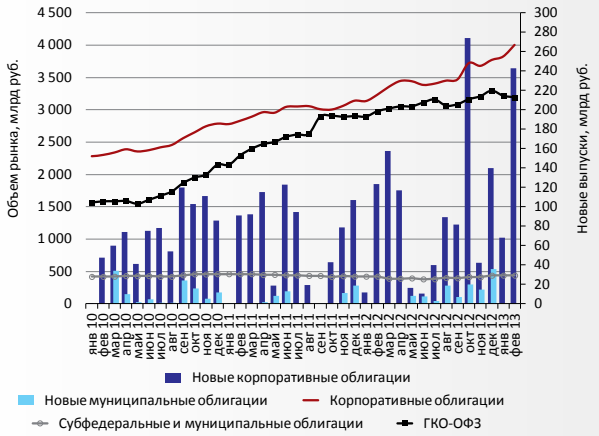

Вторичные торги облигациями (биржевой оборот)

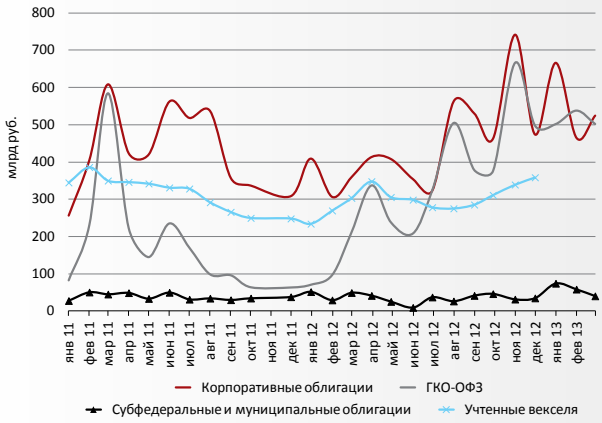
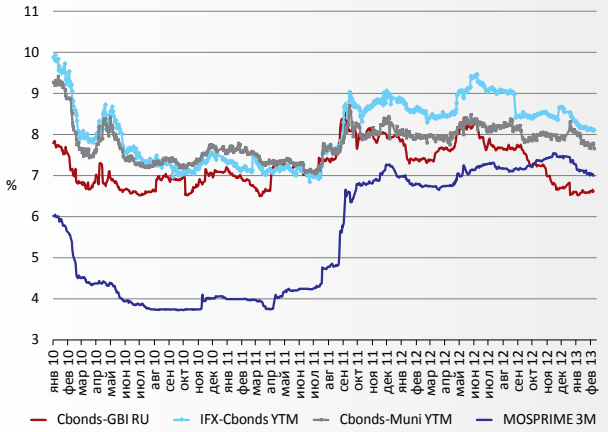
Динамика ключевых процентных ставок