Партнерство на рынке ценных бумаг

DEAL DONE, HAVE FUN*

*Сделал дело – гуляй смело

+7 (495) 705 90 97
www.psbank.ru
ib@psbank.ru
sales@psbank.ru

Промсвязьбанк

ОАО «Промсвязьбанк». Генеральная лицензия Банка России № 3251, бессрочная. Лицензия профессионального участника рынка ценных бумаг на осуществление брокерской деятельности № 177-03816-100000, выдана ФКЦБ 13.12.2000 г. Реклама.

РОССИЯ

ОСНОВНЫЕ ИНДИКАТОРЫ

Государственные облигации, млрд руб.

	29.03.2013	28.02.2013
Объем рынка ГКО-ОФЗ-ОБР (по номиналу)	**3 186.31**	3 194.74
ГКО-ОФЗ	**3 186.31**	3 194.74
ОБР	**0.00**	0.00
Объем размещений в ходе аукционов за месяц	**40.17**	76.48
Биржевой оборот ГКО-ОФЗ (основной + РПС)	**446.30**	603.47

Корпоративные облигации

Объем рынка (все выпуски, по номиналу), млрд руб.	**4 444.73**	4 400.94
Объем рынка (рыночные, по номиналу), млрд руб.	**4 076.56**	4 008.08
Нефинансовый сектор, млрд руб.	**2 292.02**	2 245.51
Банки и финансовые институты, млрд руб.	**1 784.54**	1 762.57
Количество эмиссий	**817**	808
Количество эмитентов	**297**	288
Биржевой оборот (основной + РПС), млрд руб.	**658.26**	524.37
Объем рыночных размещений за месяц, млрд руб.	**119.15**	243.02
Количество размещений за месяц	**21**	49

Субфедеральные и муниципальные облигации

Объем рынка (по номиналу), млрд руб.	**439.56**	439.56
Количество эмиссий	**89**	89
Количество эмитентов	**40**	40
Биржевой оборот (основной + РПС), млрд руб.	**27.86**	39.97
Объем размещений за месяц, млрд руб.	**0.00**	0.00
Количество размещений за месяц	**0**	0

Индексы и ключевые индикаторы

IFX-Cbonds	**345.89**	343.99
IFX-Cbonds эфф. доходность	**8.31%**	8.12%
Cbonds-Muni	**255.14**	253.74
Cbonds-Muni эфф. доходность	**7.95%**	7.67%
Cbonds-GBI RU	**138.62**	138.64
Cbonds-GBI RU эфф. доходность	**6.78%**	6.62%
Ставка рефинансирования	**8.25%**	8.25%
MOSPRIME (3 мес.)	**7.11%**	7.00%
Депозитные операции, O/N	**4.50%**	4.50%

Индикативные доходности выпусков

Россия, 26203	**6.13%**	6.07%
Москва, 66	**7.48%**	7.53%
Газпромбанк, БО-04	**7.88%**	7.73%
«Металлоинвест», 01	**8.53%**	8.45%
«Роснефть», 05	**8.00%**	7.87%

Финансовая система

EUR/USD	**1.2796**	1.3077
Нефть Brent ($/барр.)	**109.89**	111
Золото (руб./грамм)	**1 597.22**	1 583.51
Фонд нац. благосост., млрд руб.	**2 696.73**	2 682.58
Резервный фонд, млрд руб.	**2 608.69**	2 592.89

Объем рынка и новые выпуски

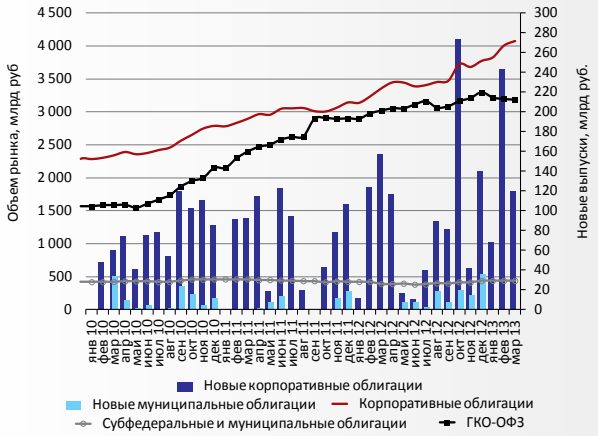

Вторичные торги облигациями (биржевой оборот)

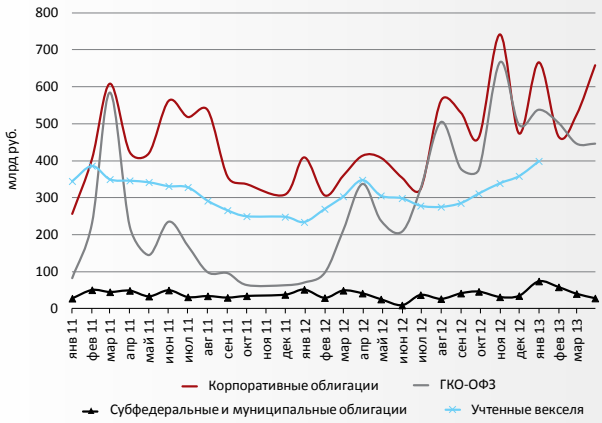
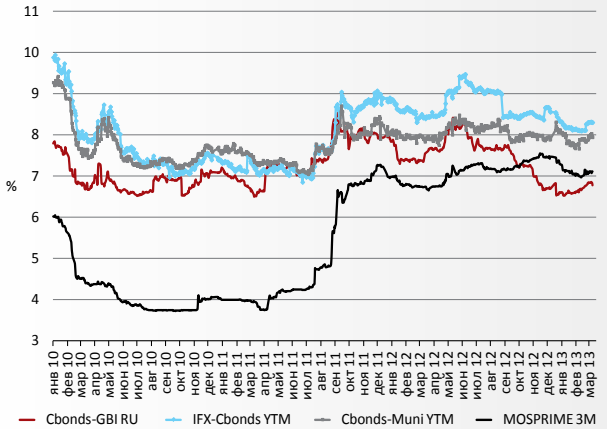
Динамика ключевых процентных ставок