Партнерство на рынке ценных бумаг

DEAL DONE, HAVE FUN*

*Сделал дело – гуляй смело

+7 (495) 705 90 97
www.psbank.ru
ib@psbank.ru
sales@psbank.ru

Промсвязьбанк

ОАО «Промсвязьбанк». Генеральная лицензия Банка России № 3251, бессрочная. Лицензия профессионального участника рынка ценных бумаг на осуществление брокерской деятельности № 177-03816-100000, выдана ФКЦБ 13.12.2000 г. Реклама.

РОССИЯ

ОСНОВНЫЕ ИНДИКАТОРЫ

Государственные облигации, млрд руб.

	30.04.2013	29.03.2013
Объем рынка ГКО-ОФЗ-ОБР (по номиналу)	**3 309.88**	3 186.31
ГКО-ОФЗ	**3 309.88**	3 186.31
ОБР	**0.00**	0.00
Объем размещений в ходе аукционов за месяц	**123.57**	40.17
Биржевой оборот ГКО-ОФЗ (основной + РПС)	**613.15**	446.30

Корпоративные облигации

Объем рынка (все выпуски, по номиналу), млрд руб.	**4 503.46**	4 444.73
Объем рынка (рыночные, по номиналу), млрд руб.	**4 133.24**	4 076.56
Нефинансовый сектор, млрд руб.	**2 305.79**	2 292.02
Банки и финансовые институты, млрд руб.	**1 827.45**	1 784.54
Количество эмиссий	**831**	817
Количество эмитентов	**299**	297
Биржевой оборот (основной + РПС), млрд руб.	**670.45**	658.26
Объем рыночных размещений за месяц, млрд руб.	**136.68**	119.15
Количество размещений за месяц	**30**	21

Субфедеральные и муниципальные облигации

Объем рынка (по номиналу), млрд руб.	**434.56**	439.56
Количество эмиссий	**90**	89
Количество эмитентов	**40**	40
Биржевой оборот (основной + РПС), млрд руб.	**43.62**	27.86
Объем размещений за месяц, млрд руб.	**12.75**	0.00
Количество размещений за месяц	**4**	0

Индексы и ключевые индикаторы

IFX-Cbonds	**349.38**	345.89
IFX-Cbonds эфф. доходность	**8.13%**	8.31%
Cbonds-Muni	**257.70**	255.14
Cbonds-Muni эфф. доходность	**7.55%**	7.95%
Cbonds-GBI RU	**141.73**	138.62
Cbonds-GBI RU эфф. доходность	**6.44%**	6.78%
Ставка рефинансирования	**8.25%**	8.25%
MOSPRIME (3 мес.)	**7.18%**	7.11%
Депозитные операции, O/N	**4.50%**	4.50%

Индикативные доходности выпусков

Россия, 26203	**5.96%**	6.13%
Москва, 66	**7.55%**	7.48%
Газпромбанк, БО-04	**7.57%**	7.88%
«Металлоинвест», 01	**8.24%**	8.53%
«Роснефть», 05	**7.84%**	8.00%

Финансовая система

EUR/USD	**1.3065**	1.2796
Нефть Brent ($/барр.)	**101.74**	109.89
Золото (руб./грамм)	**1 479.71**	1 597.22
Фонд нац. благосост., млрд руб.	**2 652.94**	2 696.73
Резервный фонд, млрд руб.	**2 727.79**	2 592.89

Объем рынка и новые выпуски

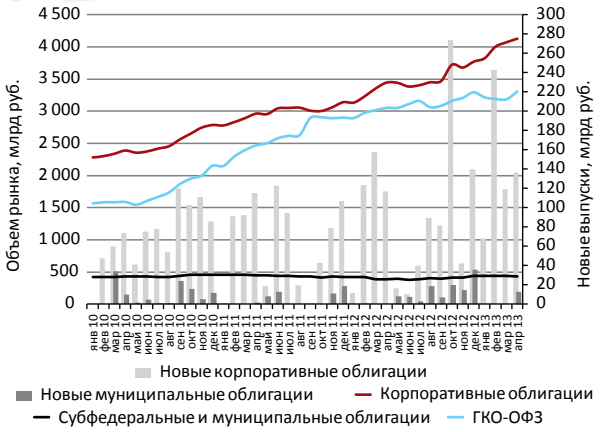

Вторичные торги облигациями (биржевой оборот)

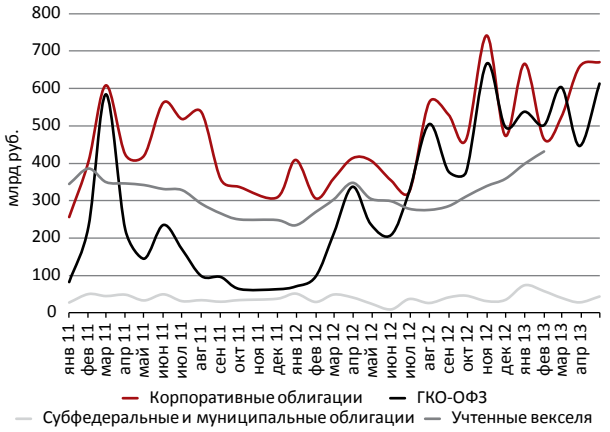
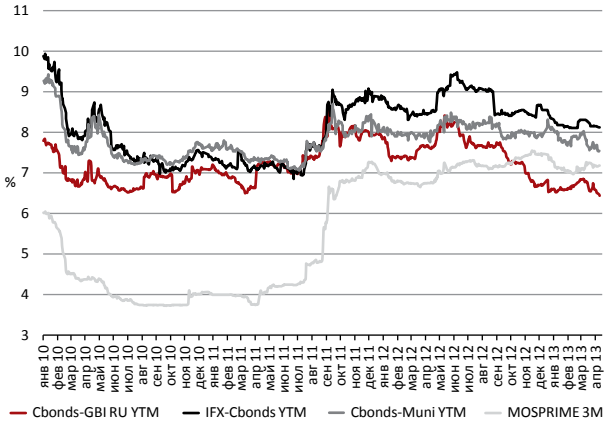
Динамика ключевых процентных ставок