Партнерство на рынке ценных бумаг

DEAL DONE, HAVE FUN*

*Сделал дело – гуляй смело

+7 (495) 705 90 97
www.psbank.ru
ib@psbank.ru
sales@psbank.ru

Промсвязьбанк

ОАО «Промсвязьбанк». Генеральная лицензия Банка России № 3251, бессрочная. Лицензия профессионального участника рынка ценных бумаг на осуществление брокерской деятельности № 177-03816-100000, выдана ФКЦБ 13.12.2000 г. Реклама.

РОССИЯ

ОСНОВНЫЕ ИНДИКАТОРЫ

	31.05.2013	30.04.2013
ГОСУДАРСТВЕННЫЕ ОБЛИГАЦИИ, МЛРД РУБ.		
Объем рынка ГКО–ОФЗ (по номиналу)	**3 349.91**	3 309.82
Объем размещений в ходе аукционов за месяц	**40.09**	123.51
Биржевой оборот ГКО–ОФЗ (основной + РПС)	**479.61**	613.15
КОРПОРАТИВНЫЕ ОБЛИГАЦИИ		
Объем рынка (все выпуски, по номиналу), млрд руб.	**4 506.35**	4 503.46
Объем рынка (рыночные, по номиналу), млрд руб.	**4 135.80**	4 133.24
Нефинансовый сектор, млрд руб.	**2 297.68**	2 305.79
Банки и финансовые институты, млрд руб.	**1 838.12**	1 827.45
Количество эмиссий	**831**	831
Количество эмитентов	**298**	299
Биржевой оборот (основной + РПС), млрд руб.	**412.19**	670.45
Объем рыночных размещений за месяц, млрд руб.	**25.50**	136.68
Количество размещений за месяц	**9**	30
СУБФЕДЕРАЛЬНЫЕ И МУНИЦИПАЛЬНЫЕ ОБЛИГАЦИИ		
Объем рынка (по номиналу), млрд руб.	**432.63**	434.56
Количество эмиссий	**88**	90
Количество эмитентов	**40**	40
Биржевой оборот (основной + РПС), млрд руб.	**23.04**	43.62
Объем размещений за месяц, млрд руб.	**5.00**	12.75
Количество размещений за месяц	**1**	4
ИНДЕКСЫ И КЛЮЧЕВЫЕ ИНДИКАТОРЫ		
IFX–Cbonds	**351.49**	349.38
IFX–Cbonds эфф. доходность	**8.17%**	8.13%
Cbonds–Muni	**259.36**	257.70
Cbonds–Muni эфф. доходность	**7.51%**	7.55%
Cbonds–GBI RU	**138.88**	141.73
Cbonds–GBI RU эфф. доходность	**7.01%**	6.44%
Ставка рефинансирования	**8.25%**	8.25%
MOSPRIME (3 мес.)	**7.14%**	7.18%
Депозитные операции, O/N	**4.50%**	4.50%
ИНДИКАТИВНЫЕ ДОХОДНОСТИ ВЫПУСКОВ		
Россия, 26203	**6.29%**	5.96%
Москва, 66	**7.21%**	7.15%
Газпромбанк, БО–04	**7.74%**	7.57%
«Металлоинвест», 01	**7.92%**	8.24%
«Роснефть», 05	**8.01%**	7.84%
ФИНАНСОВАЯ СИСТЕМА		
EUR/USD	**1.2968**	1.3065
Нефть Brent ($/барр.)	**100.15**	101.74
Золото (руб./грамм)	**1 428.21**	1 479.71
Фонд нац. благосост., млрд руб.	**2 739.33**	2 652.94
Резервный фонд, млрд руб.	**2 665.92**	2 727.79

ОБЪЕМ РЫНКА И НОВЫЕ ВЫПУСКИ

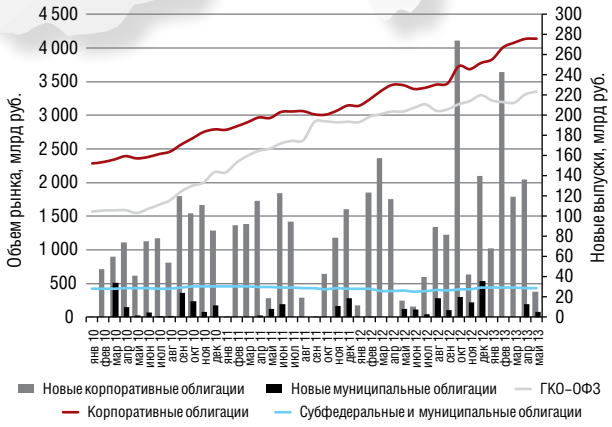

ВТОРИЧНЫЕ ТОРГИ ОБЛИГАЦИЯМИ (БИРЖЕВОЙ ОБОРОТ)

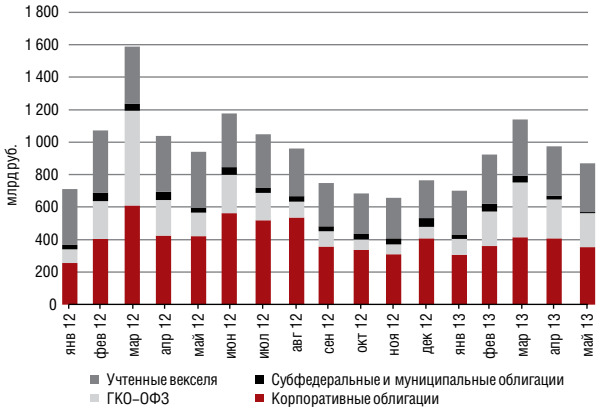
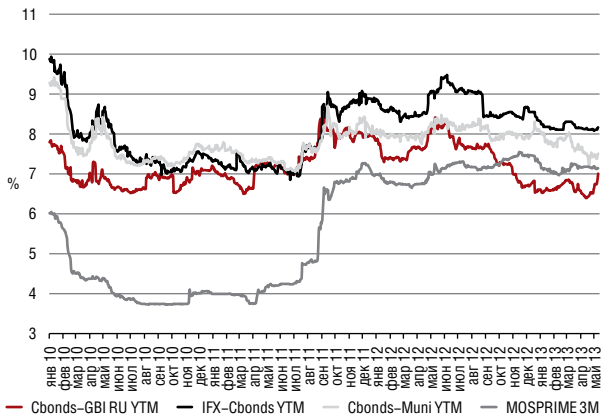
ДИНАМИКА КЛЮЧЕВЫХ ПРОЦЕНТНЫХ СТАВОК