РЫНКИ РОССИИ

ОБЪЕМ РЫНКА ОБЛИГАЦИЙ (ПО НОМИНАЛУ), МЛРД РУБ.

	28.06.2013	31.05.2013
ГКО-ОФЗ	3 359,91	3 349,91
Субфедеральные и муниципальные облигации	422,15	432,63
Корпоративные облигации (все выпуски)	4 631,18	4 506,35
в том числе рыночные выпуски	4 155,82	4 135,80
в том числе банки и финансовые институты	1 844,38	1 838,12
Итого:	8 413.24	8288.893

ОБЪЕМ ПЕРВИЧНЫХ РАЗМЕЩЕНИЙ, МЛРД РУБ.

	28.06.2013	31.05.2013
Аукционы ГКО-ОФЗ	10.00	40.09
Количество аукционов ГКО-ОФЗ за месяц	1.00	3.00
Субфедеральные и муниципальные облигации	21.88	5.00
Количество размещений за месяц	3	1
Корпоративные облигации (рыночные выпуски)	98.57	25.50
Количество размещений за месяц	24	9
Итого:	130.45	70.59

ОБЪЕМ РЫНКА

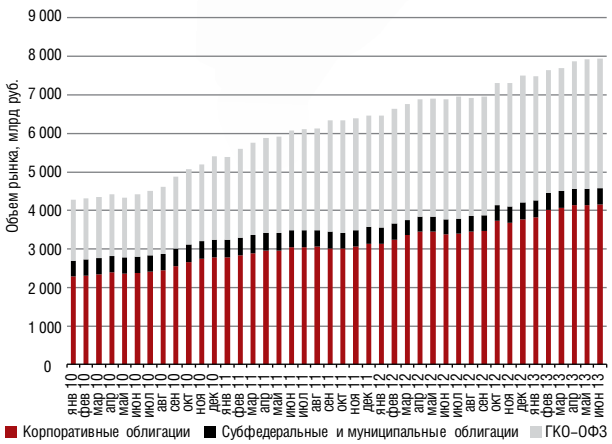

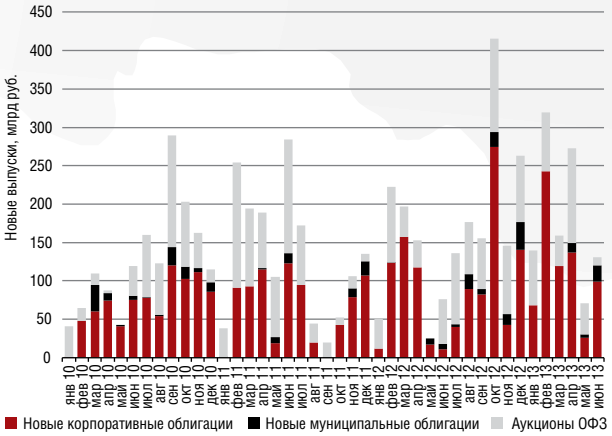

НОВЫЕ ВЫПУСКИ

ОБОРОТЫ СЕГМЕНТОВ РЫНКА (ОСН.+РПС), МЛРД РУБ.

	28.06.2013	31.05.2013
ГКО-ОФЗ	837.34	479.61
Субфедеральные и муниципальные облигации	584.39	23.04
Корпоративные облигации	23.16	412.19
Итого:	1 444.89	914.84

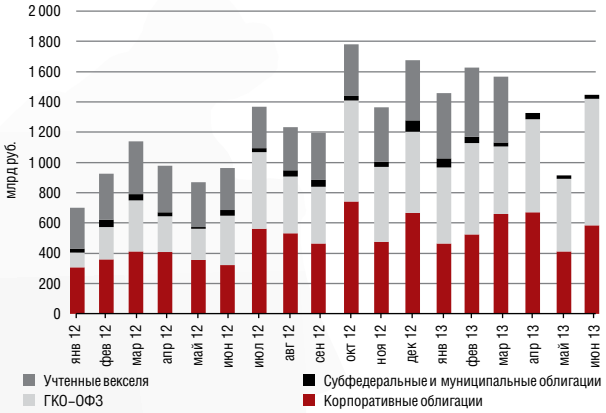

ВТОРИЧНЫЕ ТОРГИ ОБЛИГАЦИЯМИ (БИРЖЕВОЙ ОБОРОТ)

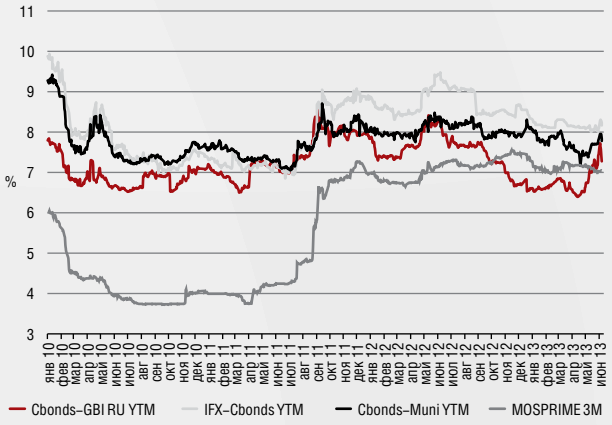

ДИНАМИКА КЛЮЧЕВЫХ ПРОЦЕНТНЫХ СТАВОК

ИНДЕКСЫ И КЛЮЧЕВЫЕ ИНДИКАТОРЫ

	28.06.2013	31.05.2013
IFX-Cbonds	351.74	351.49
IFX-Cbonds эфф. доходность	8.17%	8.17%
Cbonds-Muni	259.62	259.36
Cbonds-Muni эфф. доходность	7.79%	7.51%
Cbonds-GBI RU	138.00	138.88
Cbonds-GBI RU эфф. доходность	7.28%	7.01%
Ставка рефинансирования	8.25%	8.25%
MOSPRIME (3 мес.)	7.05%	7.14%
Депозитные операции, O/N	4.50%	4.50%

ИНДИКАТИВНЫЕ ДОХОДНОСТИ ВЫПУСКОВ

	28.06.2013	31.05.2013
Россия, 26203	6.47%	6.29%
Москва, 49	7.40%	7.21%
Газпромбанк, БО-04	7.79%	7.74%
«Металлоинвест», 01	8.37%	7.92%
«Роснефть», 05	8.08%	8.01%

ФИНАНСОВАЯ СИСТЕМА

	28.06.2013	31.05.2013
EUR/USD	1.3029	1.2968
Нефть Brent ($/барр.)	101.99	100.15
Золото (руб./грамм)	1 302.23	1 428.21
Фонд нац. благосост., млрд руб.	2 828.23	2 739.33
Резервный фонд, млрд руб.	2 770.92	2 665.92