РЫНКИ РОССИИ

ОБЪЕМ РЫНКА ОБЛИГАЦИЙ (ПО НОМИНАЛУ), МЛРД РУБ.

	31.07.2013	28.06.2013
ГКО-ОФЗ	3 381.25	3 359.91
Субфедеральные и муниципальные облигации	438.39	422.15
Корпоративные облигации (все выпуски)	4 671.03	4 631.02
в том числе рыночные выпуски	4 191.96	4 155.66
в том числе банки и финансовые институты	1 916.50	1 844.38
Итого:	8 490.67	8 413.08

ОБЪЕМ ПЕРВИЧНЫХ РАЗМЕЩЕНИЙ, МЛРД РУБ.

	31.07.2013	28.06.2013
Аукционы ГКО-ОФЗ	71.34	10.00
Количество аукционов ГКО-ОФЗ за месяц	7	1
Субфедеральные и муниципальные облигации	18.34	21.88
Количество размещений за месяц	6	3
Корпоративные облигации (рыночные выпуски)	104.70	98.57
Количество размещений за месяц	19	24
Итого:	194.38	130.45

ОБЪЕМ РЫНКА

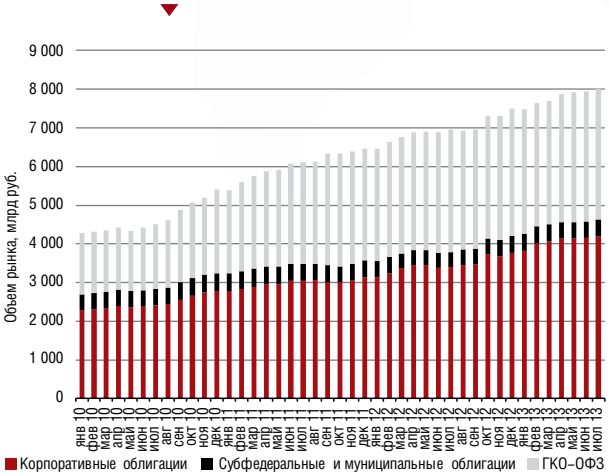

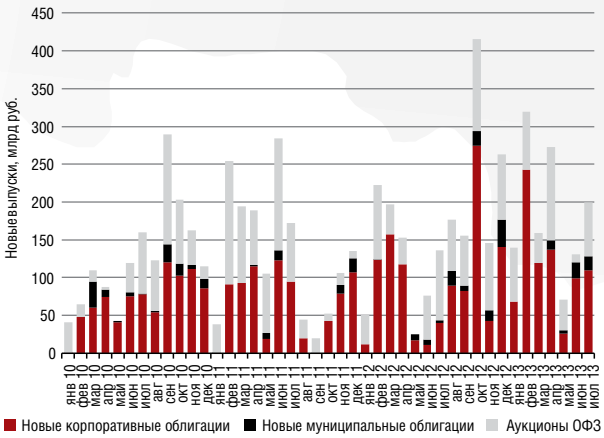

НОВЫЕ ВЫПУСКИ

ОБОРОТЫ СЕГМЕНТОВ РЫНКА (ОСН.+РПС), МЛРД РУБ.

	31.07.2013	28.06.2013
ГКО-ОФЗ	467.95	837.34
Субфедеральные и муниципальные облигации	31.29	23.16
Корпоративные облигации	541.15	584.39
Итого:	1 040.38	1 444.89

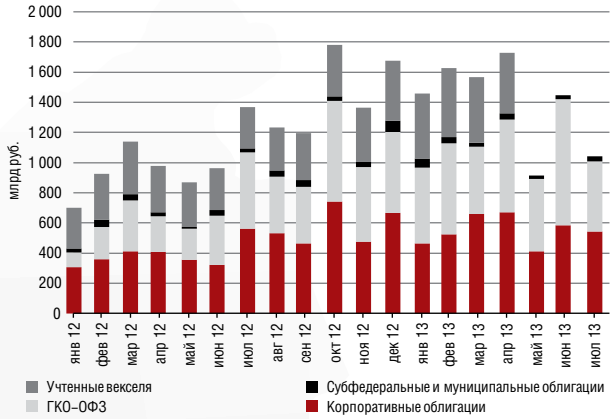

ВТОРИЧНЫЕ ТОРГИ ОБЛИГАЦИЯМИ (БИРЖЕВОЙ ОБОРОТ)

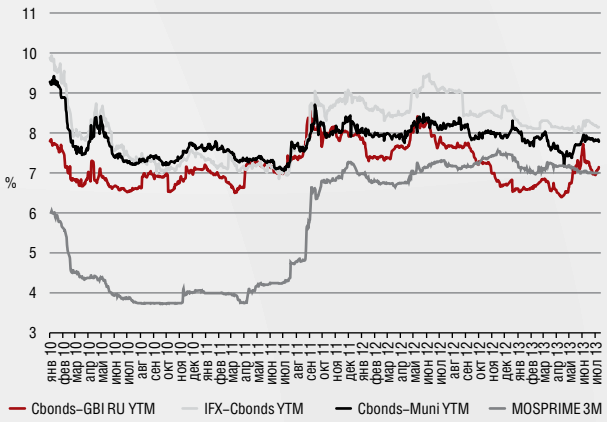

ДИНАМИКА КЛЮЧЕВЫХ ПРОЦЕНТНЫХ СТАВОК

ИНДЕКСЫ И КЛЮЧЕВЫЕ ИНДИКАТОРЫ

	31.07.2013	28.06.2013
IFX-Cbonds	355.53	351.74
IFX-Cbonds эфф. доходность	8.16%	8.17%
Cbonds-Muni	261.76	259.62
Cbonds-Muni эфф. доходность	7.79%	7.79%
Cbonds-GBI RU	139.66	138.00
Cbonds-GBI RU эфф. доходность	7.15%	7.28%
Ставка рефинансирования	8.25%	8.25%
MOSPRIME (3 мес.)	6.98%	7.05%
Депозитные операции, O/N	4.50%	4.50%

ИНДИКАТИВНЫЕ ДОХОДНОСТИ ВЫПУСКОВ

	31.07.2013	28.06.2013
Россия, 26203	6.11%	6.47%
Москва, 49	7.50%	7.40%
Газпромбанк, БО-04	7.67%	7.79%
«Металлоинвест», 01	8.22%	8.37%
«Роснефть», 05	7.99%	8.08%

ФИНАНСОВАЯ СИСТЕМА

	31.07.2013	28.06.2013
EUR/USD	1.3259	1.3029
Нефть Brent ($/барр.)	107.70	101.99
Золото (руб./грамм)	1 398.20	1 302.23
Фонд нац. благосост., млрд руб.	2858.04	2 828.23
Резервный фонд, млрд руб.	2807.02	2 770.92