УКРАИНА

ОСНОВНЫЕ ИНДИКАТОРЫ

	28.09.2007	31.08.2007
Государственные облигации		
Объем рынка ОВГЗ	**8 417.98**	8 317.77
Оборот в ПФТС за месяц	**160.18**	518.83
Корпоративные облигации		
Объем рынка	**30 764.37**	29 921.11
в т. ч. рыночные выпуски	**14 824.57**	14 989.60
Количество эмиссий	**869**	849
в т. ч. рыночные выпуски	**289**	286
Объем размещений за месяц	**2 376.60**	923.24
Количество размещений за месяц	**33**	46
Объем размещений за месяц (рыночн. выпуски)	**1 430**	490
Количество размещений за месяц (рыночн. выпуски)	**14**	8
Оборот в ПФТС за месяц	**2 168.18**	2 222.68
Муниципальные облигации		
Объем рынка	**599.5**	599.5
Количество эмитентов	**11**	10
Количество эмиссий	**19**	18
Объем размещений за месяц	**0**	16
Количество размещений за месяц	**0**	2
Оборот в ПФТС за месяц	**78.85**	69.82
Индексы и ключевые индикаторы		
ПФТС-Cbonds	**105.13**	104.97
ПФТС-Cbonds TR	**158.03**	156.19
Индекс ПФТС (акции)	**1034.38**	989.6
Валютный рынок		
USD/UAH	**5.0500**	5.0500
EUR/UAH	**7.1609**	6.8731
RUR/UAH	**0.2023**	0.1969
Золотовалютные резервы (млрд USD)	**30.62**	28.883
Финансовая система, макроэкономика		
Ставка рефинансирования	**8.00%**	8.00%
Остатки средств на корсчетах банков (млрд грн.)	**20.63**	18.95
Инфляция с начала года	**н. д.**	6.20%

Цифры по объемам рынков даны в млн грн., если не указано иное

Объем рынков облигаций, млн грн.

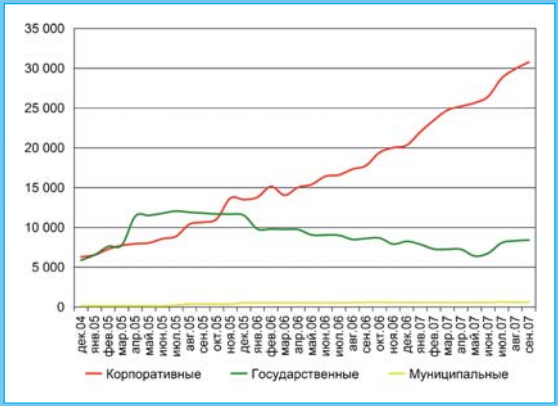

Размещение корпоративных облигаций (рыночные выпуски)

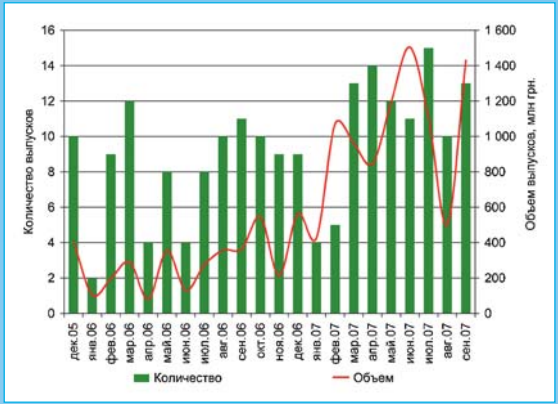
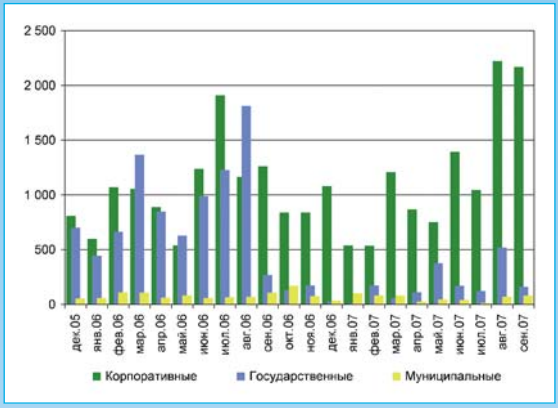
Объем торгов облигациями в ПФТС, млн грн.