РОССИЯ

ОСНОВНЫЕ ИНДИКАТОРЫ

	28.09.2007	31.08.2007

Государственные облигации

Объем рынка ГКО-ОФЗ-ОБР (по номиналу)	**1 183.09**	1 397.98
в т. ч. ГКО-ОФЗ	**1 031.80**	1 018.62
в т. ч. ОБР	**151.29**	379.36
Оборот рынка ГКО-ОФЗ	**102.89**	59.88

Корпоративные облигации

Объем рынка (по номиналу)	**1 189.00**	1 190.90
в т. ч. нефинансовый сектор	**849.75**	849.15
в т. ч. банки и финансовые институты	**335.49**	337.99
Количество эмитентов	**456**	456
Количество эмиссий	**607**	609
Биржевой оборот	**202.49**	256.99
Внебиржевой оборот (НДЦ)	**112.24**	73.42
Объем размещений за месяц	**3.50**	11.56
Количество размещений за месяц	**2**	11

Субфедеральные и муниципальные облигации

Объем рынка (по номиналу)	**210.58**	211.36
Количество эмитентов	**52**	52
Количество эмиссий	**111**	113
Биржевой оборот	**27.37**	37.46
Внебиржевой оборот (НДЦ)	**8.61**	12.84
Объем размещений за месяц	**0.00**	0.60
Количество размещений за месяц	**0**	2

Индексы и ключевые индикаторы

RUX-Cbonds	**212.20**	212.75
Cbonds-Muni	**155.77**	156.01
RUX-Cbonds эфф. доходность	**8.21%**	7.83%
Cbonds-Muni эфф. доходность	**7.15%**	6.95%
Москва, 39	**6.61%**	6.58%
Московская область, 26007	**7.56%**	7.17%
Газпром, 9	**7.17%**	7.10%
РЖД, 7	**7.39%**	7.10%

Финансовая система

Депозиты банков в ЦБ РФ	**124.3**	350.1
Остатки средств на корсчетах банков	**504.5**	426.0
Капитализация рынка акций (Investfunds.Ru)	**25 576.82**	23 773.57
СЧА ПИФов облигаций (Investfunds.Ru)	**13.65**	14.44
Ставка рефинансирования	**10.00%**	10.00%
MOSPRIME (3 мес.)	**7.35%**	6.47%

Цифры по объемам рынков даны в млрд руб.

Объемы рынков

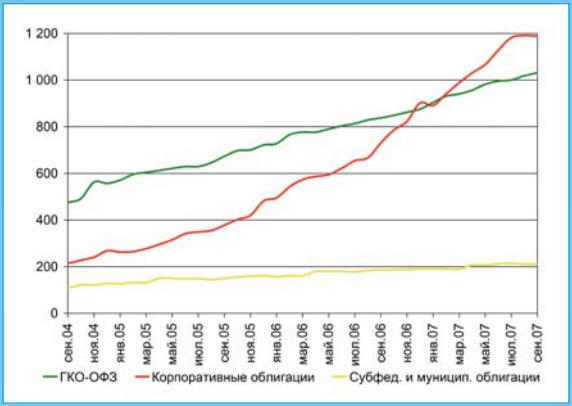

Корпоративные облигации: объем и количество выпусков

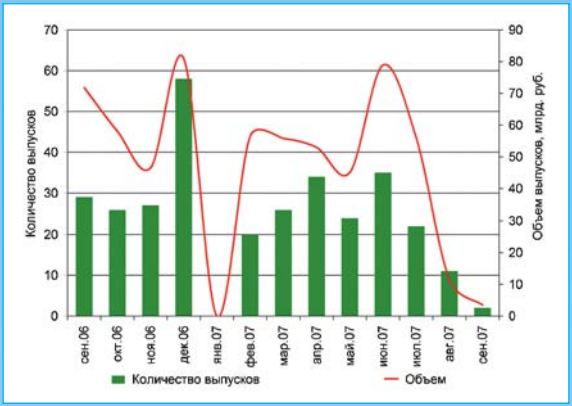
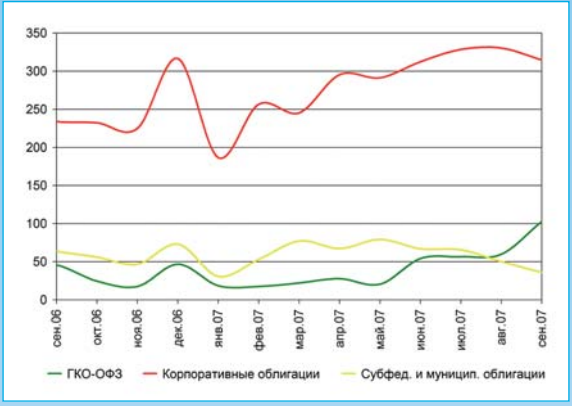
Вторичные торги облигациями (биржевой и внебиржевой оборот), млрд руб.