РЫНКИ РОССИИ

ОБЪЕМ РЫНКА ОБЛИГАЦИЙ (ПО НОМИНАЛУ), МЛРД РУБ.

	30.08.2013	31.07.2013
ГКО-ОФЗ	3 419.36	3 381.25
Субфедеральные и муниципальные облигации	447.82	438.39
Корпоративные облигации (все выпуски)	4 736.21	4 671.03
в том числе рыночные выпуски	4 214.89	4 191.96
в том числе банки и финансовые институты	1 936.72	1 916.50
Итого:	8 603.6	8 490.67

ОБЪЕМ ПЕРВИЧНЫХ РАЗМЕЩЕНИЙ, МЛРД РУБ.

	30.08.2013	31.07.2013
Аукционы ГКО-ОФЗ	38.21	71.34
Количество аукционов ГКО-ОФЗ за месяц	5	7
Субфедеральные и муниципальные облигации	21.80	18.34
Количество размещений за месяц	3	6
Корпоративные облигации (рыночные выпуски)	81.54	104.70
Количество размещений за месяц	17	19
Итого:	140.55	194.376

ОБЪЕМ РЫНКА

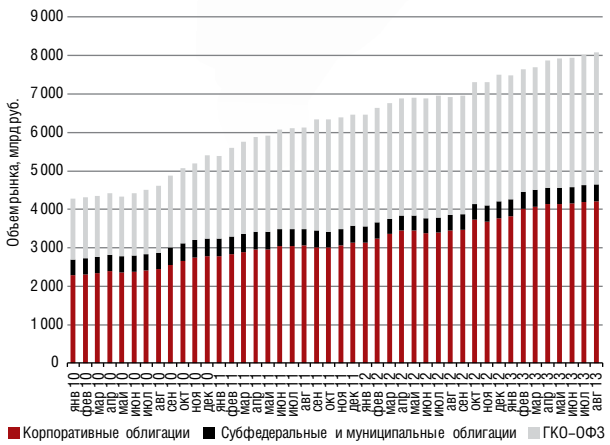

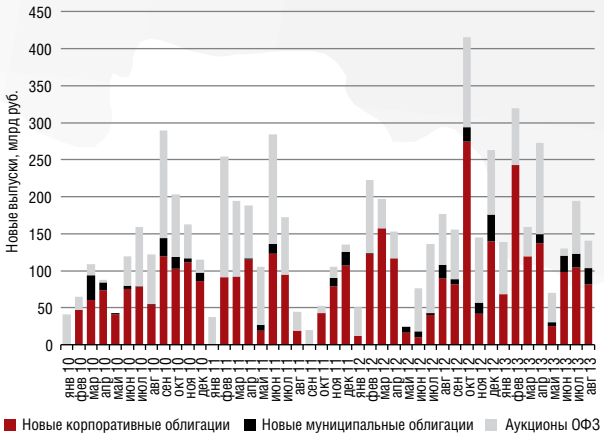

НОВЫЕ ВЫПУСКИ

ОБОРОТЫ СЕГМЕНТОВ РЫНКА (ОСН.+РПС), МЛРД РУБ.

	30.08.2013	31.07.2013
ГКО-ОФЗ	369.91	467.95
Субфедеральные и муниципальные облигации	35.08	31.29
Корпоративные облигации	483.37	541.15
Итого:	888.36	1040.378

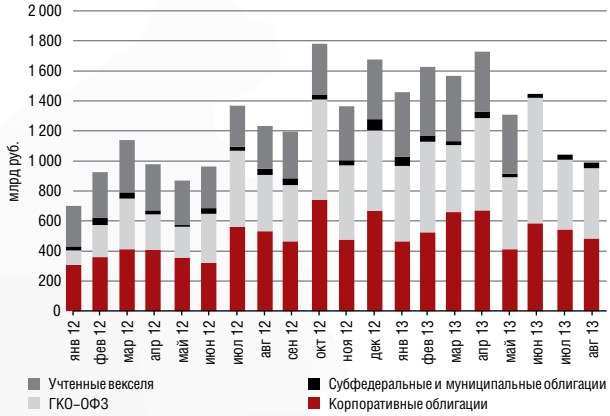

ВТОРИЧНЫЕ ТОРГИ ОБЛИГАЦИЯМИ (БИРЖЕВОЙ ОБОРОТ)

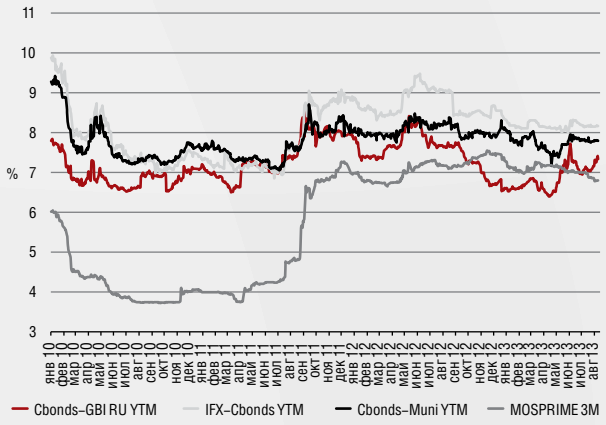

ДИНАМИКА КЛЮЧЕВЫХ ПРОЦЕНТНЫХ СТАВОК

ИНДЕКСЫ И КЛЮЧЕВЫЕ ИНДИКАТОРЫ

	30.08.2013	31.07.2013
IFX-Cbonds	357.75	355.53
IFX-Cbonds эфф. доходность	8.17%	8.16%
Cbonds-Muni	263.52	261.76
Cbonds-Muni эфф. доходность	7.80%	7.79%
Cbonds-GBI RU	139.24	139.66
Cbonds-GBI RU эфф. доходность	7.34%	7.15%
Ставка рефинансирования	8.25%	8.25%
MOSPRIME (3 мес.)	6.80%	6.98%
Депозитные операции, O/N	4.50%	4.50%

ИНДИКАТИВНЫЕ ДОХОДНОСТИ ВЫПУСКОВ

	30.08.2013	31.07.2013
Россия, 26203	6.44%	6.11%
Москва, 49	7.44%	7.50%
Газпромбанк, БО-04	7.87%	7.67%
«Металлоинвест», 01	8.22%	8.22%
«Роснефть», 05	8.08%	7.99%

ФИНАНСОВАЯ СИСТЕМА

	30.08.2013	31.07.2013
EUR/USD	1.3287	1.3259
Нефть Brent ($/барр.)	114.45	107.70
Золото (руб./грамм)	1 500.06	1 398.20
Фонд нац. благосост., млрд руб.	2884.79	2 858.04
Резервный фонд, млрд руб.	2838.58	2 807.02