РОССИЯ

ОСНОВНЫЕ ИНДИКАТОРЫ

	31.10.2007	28.09.2007

Государственные облигации

Объем рынка ГКО-ОФЗ-ОБР (по номиналу)	**1 053.61**	1 183.09
в т. ч. ГКО-ОФЗ	**1 034.10**	1 031.80
в т. ч. ОБР	**19.51**	151.29
Оборот рынка ГКО-ОФЗ	**45.22**	102.89

Корпоративные облигации

Объем рынка (по номиналу)	**1 204.82**	1 189.00
в т. ч. нефинансовый сектор	**845.03**	849.75
в т. ч. банки и финансовые институты	**356.04**	335.49
Количество эмитентов	**458**	456
Количество эмиссий	**605**	607
Биржевой оборот	**288.25**	202.49
Внебиржевой оборот (НДЦ)	**97.09**	112.24
Объем размещений за месяц	**26.43**	3.50
Количество размещений за месяц	**9**	2

Субфедеральные и муниципальные облигации

Объем рынка (по номиналу)	**209.17**	210.58
Количество эмитентов	**51**	52
Количество эмиссий	**107**	111
Биржевой оборот	**33.75**	27.37
Внебиржевой оборот (НДЦ)	**15.53**	8.61
Объем размещений за месяц	**0.00**	0.00
Количество размещений за месяц	**0**	0

Индексы и ключевые индикаторы

RUX-Cbonds	**215.33**	212.20
Cbonds-Muni	**158.33**	155.77
RUX-Cbonds эфф. доходность	**7.86%**	8.21%
Cbonds-Muni эфф. доходность	**6.80%**	7.15%
Москва, 39	**6.35%**	6.61%
Московская область, 26007	**7.13%**	7.56%
Газпром, 9	**7.02%**	7.17%
РЖД, 7	**7.02%**	7.39%

Финансовая система

Депозиты банков в ЦБ РФ	**100.2**	124.3
Остатки средств на корсчетах банков	**477.9**	504.5
Капитализация рынка акций (Investfunds.Ru)	**26 468.78**	25 576.82
СЧА ПИФов облигаций (Investfunds.Ru)	**13.98**	13.56
Ставка рефинансирования	**10.00%**	10.00%
MOSPRIME (3 мес.)	**7.25%**	7.35%

Цифры по объемам рынков даны в млрд руб.

Объемы рынков

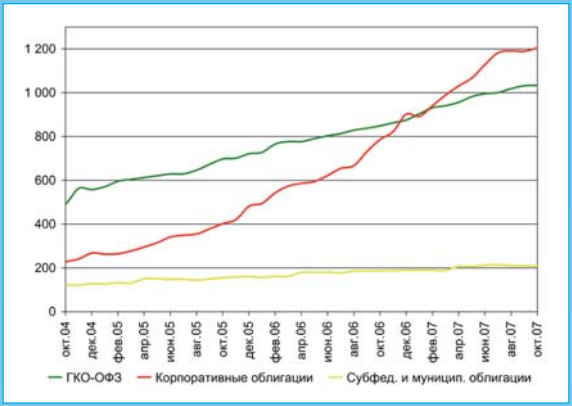

Корпоративные облигации: объем и количество выпусков

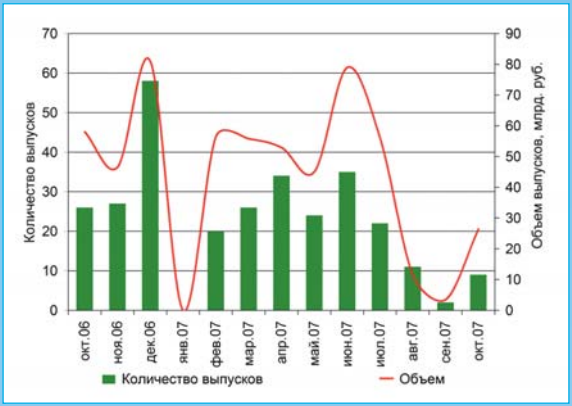
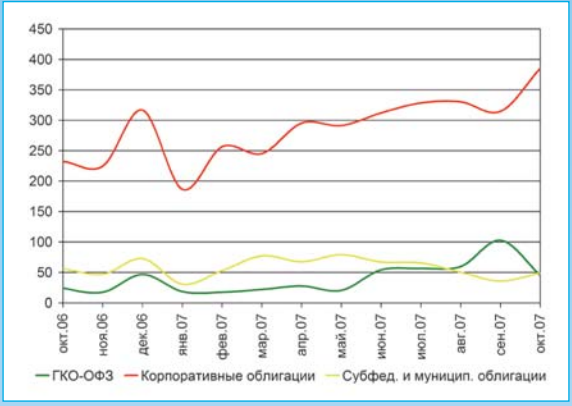
Вторичные торги облигациями (биржевой и внебиржевой оборот), млрд руб.