РЫНКИ РОССИИ

ОБЪЕМ РЫНКА ОБЛИГАЦИЙ (ПО НОМИНАЛУ), МЛРД РУБ.

	30.09.2013	30.08.2013
ГКО-ОФЗ	3 478.44	3 419.57
Субфедеральные и муниципальные облигации	463.89	461.26
Корпоративные облигации (все выпуски)	4 787.77	4 736.21
в том числе рыночные выпуски	4 267.64	4 214.89
в том числе банки и финансовые институты	1983.9631	1 936.72
Итого:	8 730.10	8 617.04

ОБЪЕМ ПЕРВИЧНЫХ РАЗМЕЩЕНИЙ, МЛРД РУБ.

	30.09.2013	30.08.2013
Аукционы ГКО-ОФЗ	58.87	38.21
Количество аукционов ГКО-ОФЗ за месяц	7	5
Субфедеральные и муниципальные облигации	16	21.80
Количество размещений за месяц	2	3
Корпоративные облигации (рыночные выпуски)	106.86	81.54
Количество размещений за месяц	22	17
Итого:	181.73	141.55

ОБЪЕМ РЫНКА

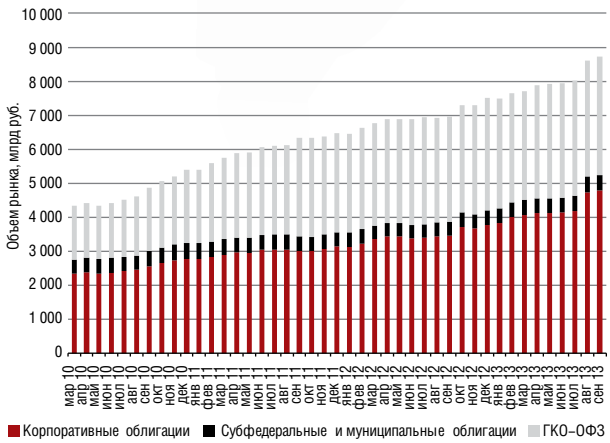

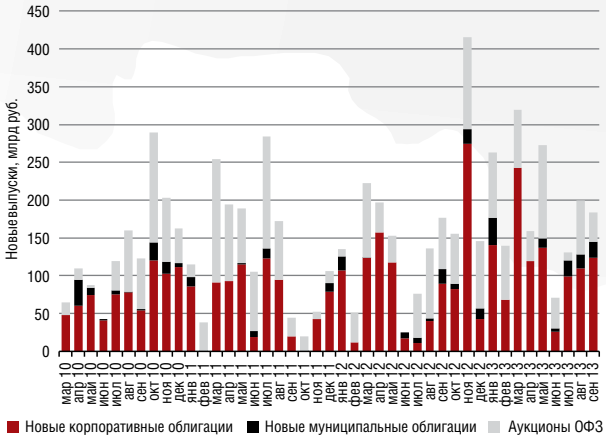

НОВЫЕ ВЫПУСКИ

ОБОРОТЫ СЕГМЕНТОВ РЫНКА (ОСН.+РПС), МЛРД РУБ.

	30.09.2013	30.08.2013
ГКО-ОФЗ	398.16	369.91
Субфедеральные и муниципальные облигации	41.28	35.08
Корпоративные облигации	587.32	483.37
Итого:	1 026.76	888.36

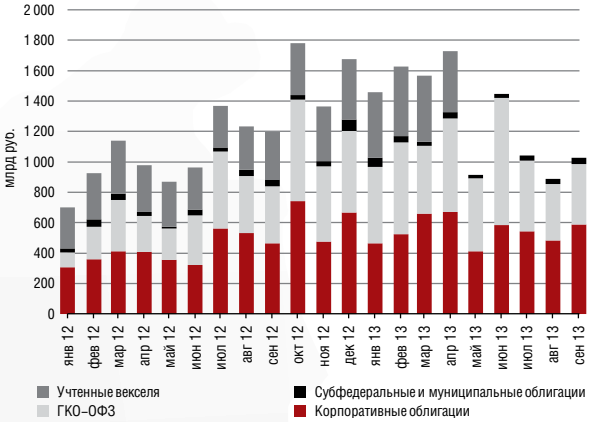

ВТОРИЧНЫЕ ТОРГИ ОБЛИГАЦИЯМИ (БИРЖЕВОЙ ОБОРОТ)

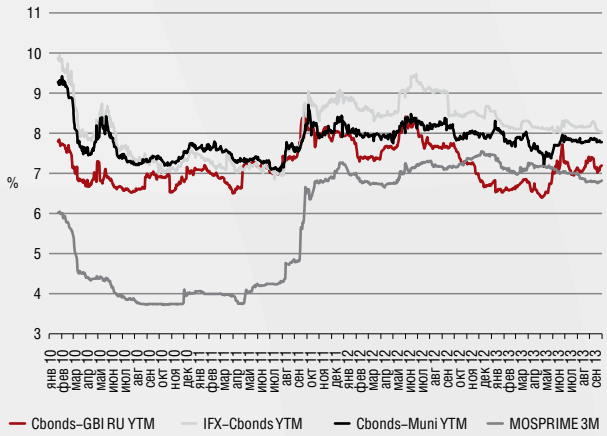

ДИНАМИКА КЛЮЧЕВЫХ ПРОЦЕНТНЫХ СТАВОК

ИНДЕКСЫ И КЛЮЧЕВЫЕ ИНДИКАТОРЫ

	30.09.2013	30.08.2013
IFX-Cbonds	360.29	357.75
IFX-Cbonds эфф. доходность	8.04%	8.17%
Cbonds-Muni	265.6966	263.52
Cbonds-Muni эфф. доходность	7.79%	7.80%
Cbonds-GBI RU	141.1021	139.24
Cbonds-GBI RU эфф. доходность	7.20%	7.34%
Ставка рефинансирования	8.25%	8.25%
MOSPRIME (3 мес.)	6.82%	6.80%
Депозитные операции, O/N	4.50%	4.50%

ИНДИКАТИВНЫЕ ДОХОДНОСТИ ВЫПУСКОВ

	30.09.2013	30.08.2013
Россия, 26203	6.43%	6.44%
Москва, 49	7.28%	7.42%
Газпромбанк, БО-04	7.58%	7.66%
«Металлоинвест», 01	8.07%	8.36%
«Роснефть», 05	7.92%	8.08%

ФИНАНСОВАЯ СИСТЕМА

	30.09.2013	30.08.2013
EUR/USD	1.3526	1.3287
Нефть Brent ($/барр.)	108.2	114.45
Золото (руб./грамм)	1 374.25	1 488.75
Фонд нац. благосост., млрд руб.	2 877.35	2858.04
Резервный фонд, млрд руб.	2 795.81	2838.58