РЫНКИ РОССИИ

ОБЪЕМ РЫНКА ОБЛИГАЦИЙ (ПО НОМИНАЛУ), МЛРД РУБ.

	31.10.2013	30.09.2013
ГКО-ОФЗ	3 570.85	3 478.44
Субфедеральные и муниципальные облигации	504.13	463.89
Корпоративные облигации (все выпуски)	4 932.82	4 787.77
в том числе рыночные выпуски	4 411.03	4 267.64
в том числе банки и финансовые институты	2356.00	1 983.96
Итого:	9 007.8	8 730.10

ОБЪЕМ ПЕРВИЧНЫХ РАЗМЕЩЕНИЙ, МЛРД РУБ.

	31.10.2013	30.09.2013
Аукционы ГКО-ОФЗ	139.41	58.87
Количество аукционов ГКО-ОФЗ за месяц	10	7
Субфедеральные и муниципальные облигации	40.69	16.00
Количество размещений за месяц	10	2
Корпоративные облигации (рыночные выпуски)	231.75	104.45
Количество размещений за месяц	43	22
Итого:	411.85	179.32

ОБЪЕМ РЫНКА

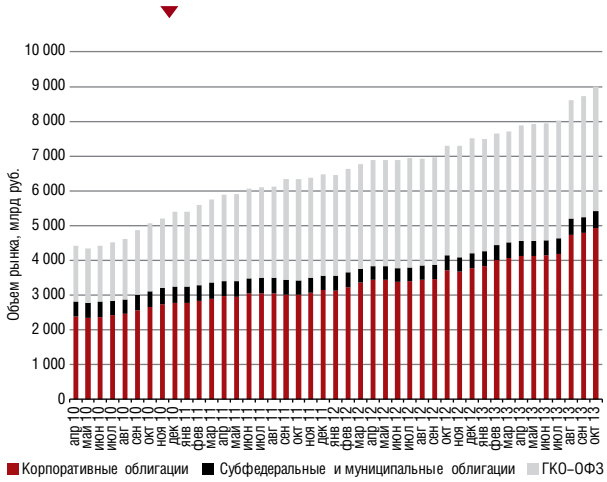

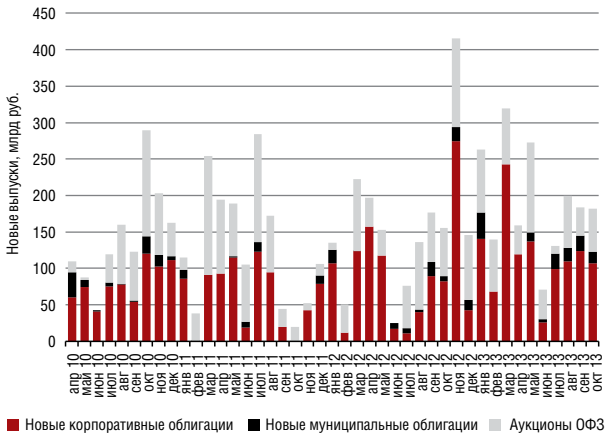

НОВЫЕ ВЫПУСКИ

ОБОРОТЫ СЕГМЕНТОВ РЫНКА (ОСН.+РПС), МЛРД РУБ.

	31.10.2013	30.09.2013
ГКО-ОФЗ	416.86	398.16
Субфедеральные и муниципальные облигации	52.63	41.28
Корпоративные облигации	581.04	587.32
Итого:	1 050.53	1 026.76

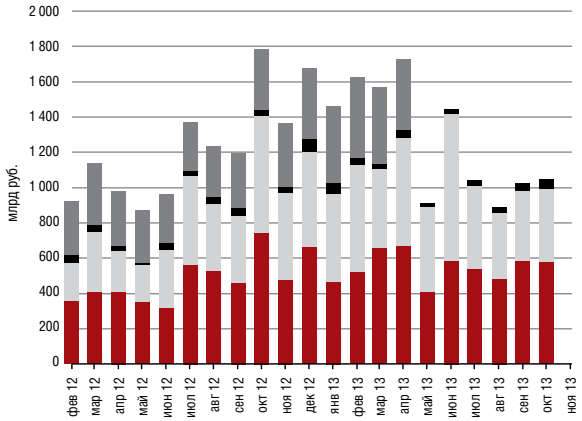

ВТОРИЧНЫЕ ТОРГИ ОБЛИГАЦИЯМИ (БИРЖЕВОЙ ОБОРОТ)

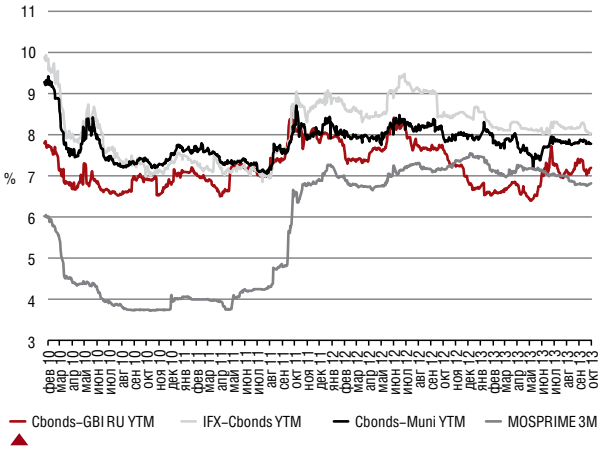

ДИНАМИКА КЛЮЧЕВЫХ ПРОЦЕНТНЫХ СТАВОК

ИНДЕКСЫ И КЛЮЧЕВЫЕ ИНДИКАТОРЫ

	31.10.2013	30.09.2013
IFX-Cbonds	362.78	360.29
IFX-Cbonds эфф. доходность	8.03%	8.04%
Cbonds-Muni	267.41	265.70
Cbonds-Muni эфф. доходность	7.97%	7.79%
Cbonds-GBI RU	142.53	141.10
Cbonds-GBI RU эфф. доходность	7.10%	7.20%
Ставка рефинансирования	8.25%	8.25%
MOSPRIME (3 мес.)	6.86%	6.82%
Депозитные операции, O/N	4.50%	4.50%

ИНДИКАТИВНЫЕ ДОХОДНОСТИ ВЫПУСКОВ

	31.10.2013	30.09.2013
Россия, 26203	6.37%	6.43%
Москва, 49	7.29%	7.28%
Газпромбанк, БО-04	7.51%	7.58%
«Металлоинвест», 01	8.10%	8.07%
«Роснефть», 05	7.83%	7.92%

ФИНАНСОВАЯ СИСТЕМА

	31.10.2013	30.09.2013
EUR/USD	1.3594	1.3526
Нефть Brent ($/барр.)	108.9	108.20
Золото (руб./грамм)	1 391.06	1 374.25
Фонд нац. благосост., млрд руб.	2 845.19	2847.35
Резервный фонд, млрд руб.	2 794.04	2795.81