# РЫНКИ РОССИИ

## ОБЪЕМ РЫНКА ОБЛИГАЦИЙ (ПО НОМИНАЛУ), МЛРД РУБ.

| | 29.11.2013 | 31.10.2013 |
|---|---|---|
| ГКО-ОФЗ | 3 660.88 | 3 570.85 |
| Субфедеральные и муниципальные облигации | 515.51 | 504.13 |
| Корпоративные облигации (все выпуски) | 5 031.11 | 4 932.28 |
| *в том числе рыночные выпуски* | 4508.3627 | 4 411.03 |
| *в том числе банки и финансовые институты* | 2124.5156 | 2356 |
| Итого: | 9 207.50 | 9 007.80 |

## ОБЪЕМ ПЕРВИЧНЫХ РАЗМЕЩЕНИЙ, МЛРД РУБ.

| | 29.11.2013 | 31.10.2013 |
|---|---|---|
| Аукционы ГКО-ОФЗ | 87.08 | 139.41 |
| *Количество аукционов ГКО-ОФЗ за месяц* | 8 | 10 |
| Субфедеральные и муниципальные облигации | 14 | 40.69 |
| *Количество размещений за месяц* | 4 | 10 |
| Корпоративные облигации (рыночные выпуски) | 136.25 | 231.75 |
| *Количество размещений за месяц* | 23 | 43 |
| Итого: | 237.33 | 411.85 |

## ОБЪЕМ РЫНКА

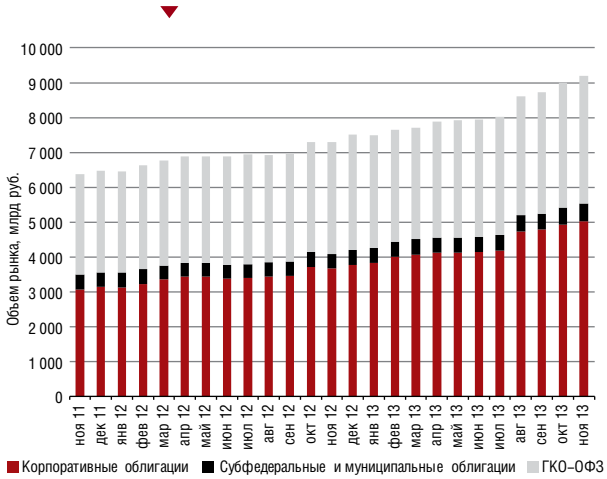


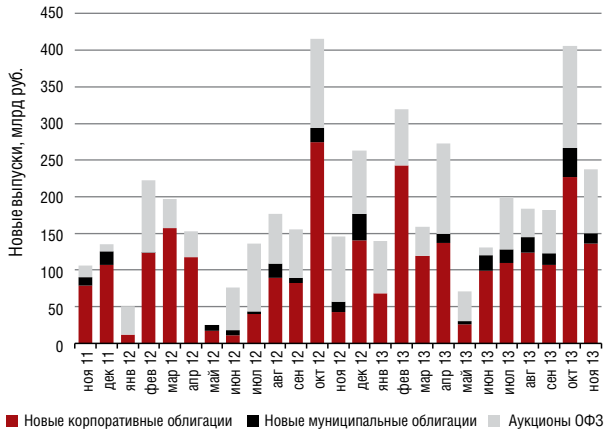


## НОВЫЕ ВЫПУСКИ

## ОБОРОТЫ СЕГМЕНТОВ РЫНКА (ОСН.+РПС), МЛРД РУБ.

| | 29.11.2013 | 31.10.2013 |
|---|---|---|
| ГКО-ОФЗ | 448.96 | 416.86 |
| Субфедеральные и муниципальные облигации | 32.93 | 52.63 |
| Корпоративные облигации | 514.25 | 581.04 |
| Итого: | 996.14 | 1 050.53 |

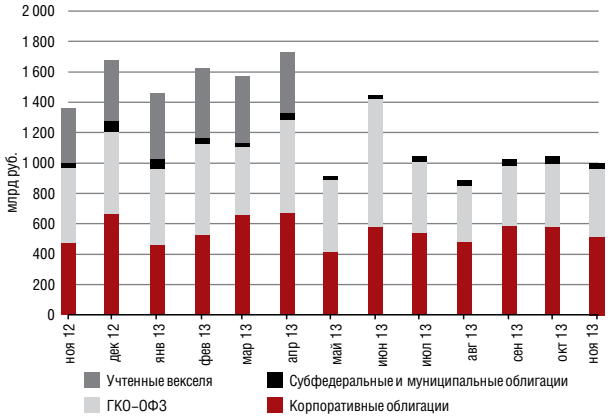


# ВТОРИЧНЫЕ ТОРГИ ОБЛИГАЦИЯМИ (БИРЖЕВОЙ ОБОРОТ)

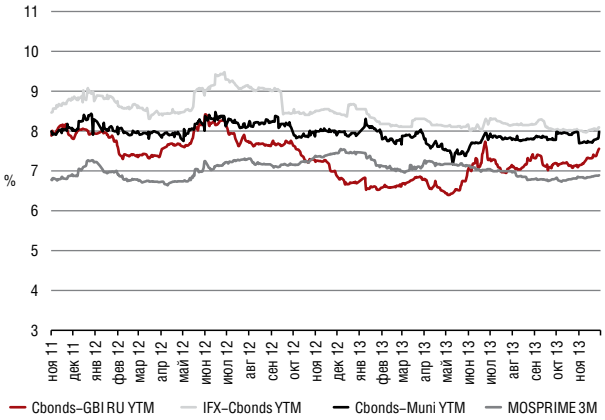


## ИНДЕКСЫ И КЛЮЧЕВЫЕ ИНДИКАТОРЫ

| | 29.11.2013 | 31.10.2013 |
|---|---|---|
| IFX-Cbonds | 364.57 | 362.78 |
| IFX-Cbonds эфф. доходность | 8.10% | 8.03% |
| Cbonds-Muni | 267.16 | 267.41 |
| Cbonds-Muni эфф. доходность | 7.98% | 7.97% |
| Cbonds-GBI RU | 140.56 | 142.53 |
| Cbonds-GBI RU эфф. доходность | 7.56% | 7.10% |
| Ставка рефинансирования | 8.25% | 8.25% |
| MOSPRIME (3 мес.) | 6.90% | 6.86% |
| Депозитные операции, O/N | 4.50% | 4.50% |

# ДИНАМИКА КЛЮЧЕВЫХ ПРОЦЕНТНЫХ СТАВОК

## ИНДИКАТИВНЫЕ ДОХОДНОСТИ ВЫПУСКОВ

| | 29.11.2013 | 31.10.2013 |
|---|---|---|
| Россия, 26203 | 6.63% | 6.37% |
| Москва, 49 | 7.41% | 7.29% |
| Газпромбанк, БО-04 | 7.64% | 7.51% |
| «Металлоинвест», 01 | 8.32% | 8.10% |
| «Роснефть», 05 | 7.89% | 7.83% |

## ФИНАНСОВАЯ СИСТЕМА

| | 29.11.2013 | 31.10.2013 |
|---|---|---|
| EUR/USD | 1.3586 | 1.3594 |
| Нефть Brent ($/барр.) | 110.11 | 108.9 |
| Золото (руб./грамм) | 1 322.78 | 1 391.06 |
| Фонд нац. благосост., млрд руб. | 2 922.79 | 2 845.19 |
| Резервный фонд, млрд руб. | 2 885.29 | 2 794.04 |