РЫНКИ РОССИИ

ОБЪЕМ РЫНКА ОБЛИГАЦИЙ (ПО НОМИНАЛУ), МЛРД РУБ.

	31.01.2014	31.12.2013
ГКО-ОФЗ	3 746.38	3 734.84
Субфедеральные и муниципальные облигации	498.64	498.64
Корпоративные облигации (все выпуски)	5 270.24	5 189.32
в том числе рыночные выпуски	4 462.80	4 667.12
в том числе банки и финансовые институты	2 519.90	2 454.95
Итого:	9 515.26	9 422.80

ОБЪЕМ ПЕРВИЧНЫХ РАЗМЕЩЕНИЙ, МЛРД РУБ.

	31.01.2014	31.12.2013
Аукционы ГКО-ОФЗ	11.536	60.56
Количество аукционов ГКО-ОФЗ за месяц	4	6
Субфедеральные и муниципальные облигации	0	3.5
Количество размещений за месяц	0	1
Корпоративные облигации (рыночные выпуски)	56.72	195.79
Количество размещений за месяц	7	33
Итого:	68.26	259.85

ОБЪЕМ РЫНКА

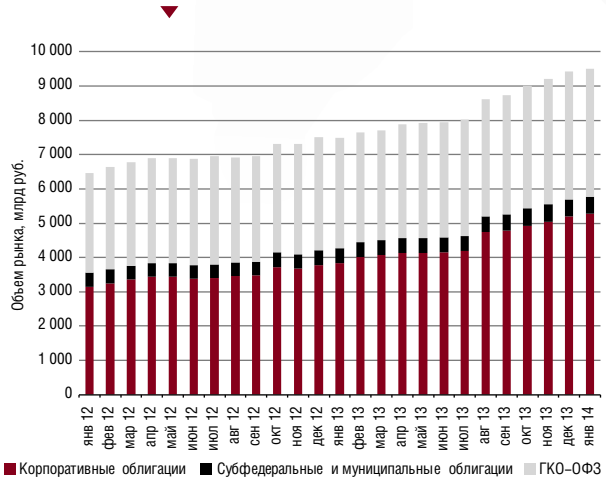

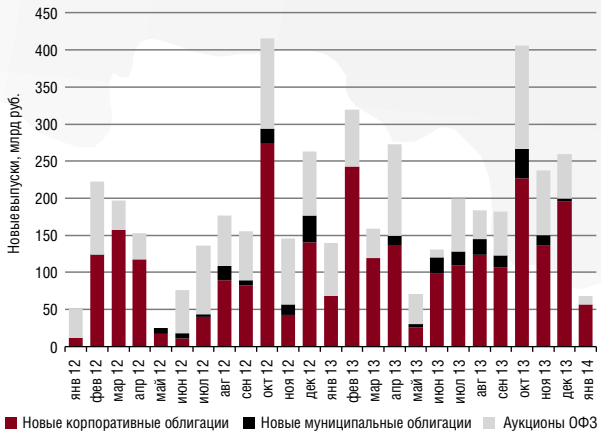

НОВЫЕ ВЫПУСКИ

ОБОРОТЫ СЕГМЕНТОВ РЫНКА (ОСН.+РПС), МЛРД РУБ.

	31.01.2014	31.12.2013
ГКО-ОФЗ	309.45	387.92
Субфедеральные и муниципальные облигации	28.42	48.8
Корпоративные облигации	365.00	647.57
Итого:	702.87	1 084.29

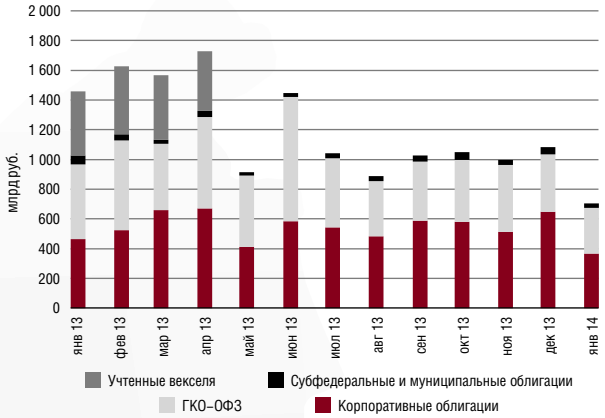

ВТОРИЧНЫЕ ТОРГИ ОБЛИГАЦИЯМИ (БИРЖЕВОЙ ОБОРОТ)

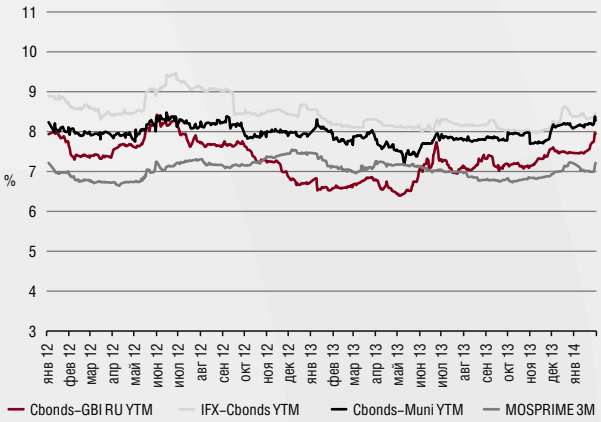

ИНДЕКСЫ И КЛЮЧЕВЫЕ ИНДИКАТОРЫ

	31.01.2014	31.12.2013
IFX-Cbonds	369.68	367.42
IFX-Cbonds эфф. доходность	8.45%	8.39%
Cbonds-Muni	270.29	269.20
Cbonds-Muni эфф. доходность	8.28%	8.09%
Cbonds-GBI RU	139.74	141.98
Cbonds-GBI RU эфф. доходность	7.95%	7.47%
Ставка рефинансирования	8.25%	8.25%
MOSPRIME (3 мес.)	7.22%	7.22%
Депозитные операции, O/N	4.50%	4.50%

ДИНАМИКА КЛЮЧЕВЫХ ПРОЦЕНТНЫХ СТАВОК

ИНДИКАТИВНЫЕ ДОХОДНОСТИ ВЫПУСКОВ

	31.01.2014	31.12.2013
Россия, 26203	7.11%	6.64%
Москва, 49	7.21%	7.17%
Газпромбанк, БО-04	7.56%	6.88%
«Металлоинвест», 01	8.26%	8.38%
«Роснефть», 05	7.93%	7.95%

ФИНАНСОВАЯ СИСТЕМА

	31.01.2014	31.12.2013
EUR/USD	35.24	32.73
Нефть Brent ($/барр.)	105.79	111.20
Золото (руб./грамм)	1420.96	1264.30
Фонд нац. благосост., млрд руб.	3 079.94	2 900.64
Резервный фонд, млрд руб.	3 070.74	2 859.72