УКРАИНА

ОСНОВНЫЕ ИНДИКАТОРЫ

	31.10.2007	28.09.2007
Государственные облигации		
Объем рынка ОВГЗ	**8 918.33**	8 417.98
Оборот в ПФТС за месяц	**439.11**	160.18
Корпоративные облигации		
Объем рынка	**32 163.13**	30 764.37
в т. ч. рыночные выпуски	**16 152.57**	14 824.57
Количество эмиссий	**874**	869
в т. ч. рыночные выпуски	**295**	289
Объем размещений за месяц	**2 231.75**	2 376.60
Количество размещений за месяц	**40**	33
Объем размещений за месяц (рыночн. выпуски)	**1937**	1 430
Количество размещений за месяц (рыночн. выпуски)	**15**	14
Оборот в ПФТС за месяц	**2 052.56**	2 168.18
Муниципальные облигации		
Объем рынка	**608.5**	599.5
Количество эмитентов	**11**	11
Количество эмиссий	**20**	19
Объем размещений за месяц	**9**	0
Количество размещений за месяц	**1**	0
Оборот в ПФТС за месяц	**92.99**	78.85
Индексы и ключевые индикаторы		
ПФТС-Cbonds	**104.79**	105.13
ПФТС-Cbonds TR	**159.08**	158.03
Индекс ПФТС (акции)	**1 177.00**	1034.38
Валютный рынок		
USD/UAH	**5.0500**	5.0500
EUR/UAH	**7.2755**	7.1609
RUR/UAH	**0.2043**	0.2023
Золотовалютные резервы (млрд USD)	**31.71**	30.62
Финансовая система, макроэкономика		
Ставка рефинансирования	**8.00%**	8.00%
Остатки средств на корсчетах банков (млрд грн.)	**19.31**	20.63
Инфляция с начала года	**н. д.**	8.60%

Цифры по объемам рынков даны в млн грн., если не указано иное

Объем рынков облигаций, млн грн.

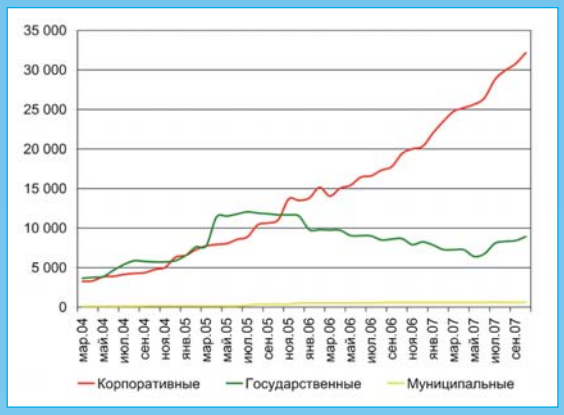

Размещение корпоративных облигаций (рыночные выпуски)

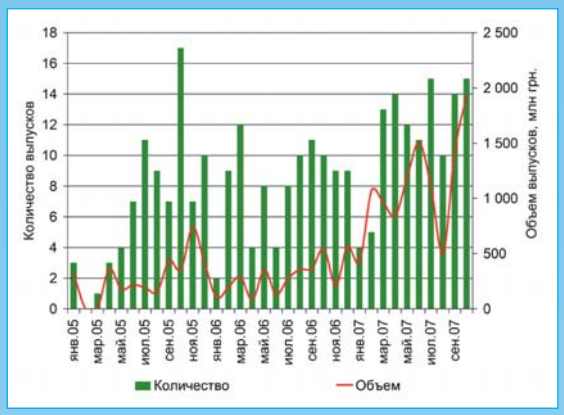
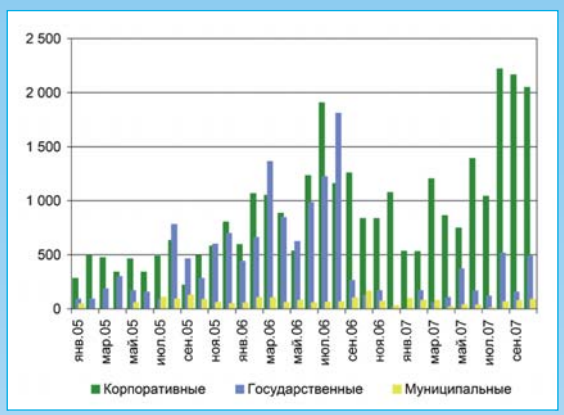
Объем торгов облигациями в ПФТС, млн грн.