РЫНКИ РОССИИ

ОБЪЕМ РЫНКА ОБЛИГАЦИЙ (ПО НОМИНАЛУ), МЛРД РУБ.

	28.02.2014	31.01.2014
ГКО-ОФЗ	3 767.70	3 746.38
Субфедеральные и муниципальные облигации	498.64	498.64
Корпоративные облигации (все выпуски)	5 252.90	5 270.24
в том числе рыночные выпуски	4 484.90	4 462.80
в том числе банки и финансовые институты	2 527.02	2 519.90
Итого:	9 519.24	9 515.26

ОБЪЕМ ПЕРВИЧНЫХ РАЗМЕЩЕНИЙ, МЛРД РУБ.

	28.02.2014	31.01.2014
Аукционы ГКО-ОФЗ	26.135	11.536
Количество аукционов ГКО-ОФЗ за месяц	4	4
Субфедеральные и муниципальные облигации	0	0
Количество размещений за месяц	0	0
Корпоративные облигации (рыночные выпуски)	97.02	56.72
Количество размещений за месяц	18	7
Итого:	123.16	68.26

ОБЪЕМ РЫНКА

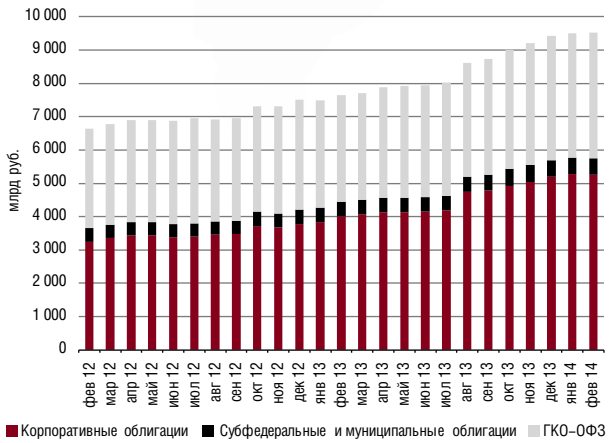

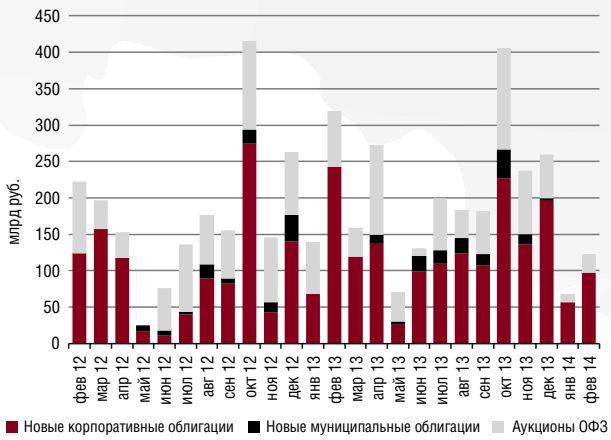

НОВЫЕ ВЫПУСКИ

ОБОРОТЫ СЕГМЕНТОВ РЫНКА (ОСН.+РПС), МЛРД РУБ.

	28.02.2014	31.01.2014
ГКО-ОФЗ	381.77	309.45
Субфедеральные и муниципальные облигации	32.94	28.42
Корпоративные облигации	438.31	365.00
Итого:	853.02	702.87

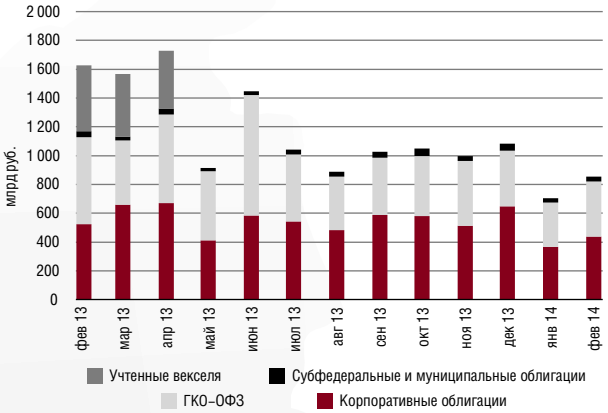

ВТОРИЧНЫЕ ТОРГИ ОБЛИГАЦИЯМИ (БИРЖЕВОЙ ОБОРОТ)

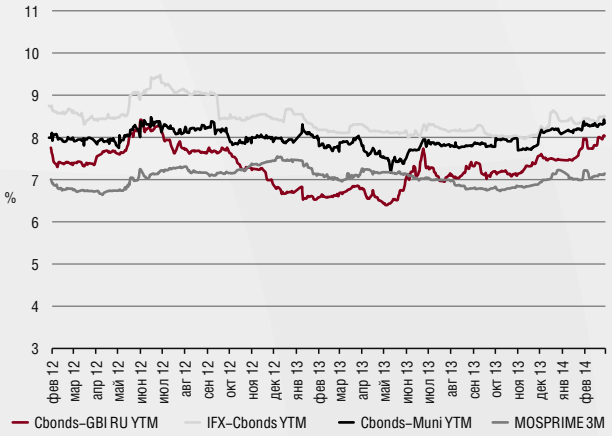

ИНДЕКСЫ И КЛЮЧЕВЫЕ ИНДИКАТОРЫ

	28.02.2014	31.01.2014
IFX-Cbonds	371.68	369.68
IFX-Cbonds эфф. доходность	8.50%	8.45%
Cbonds-Muni	271.66	270.29
Cbonds-Muni эфф. доходность	8.35	8.28%
Cbonds-GBI RU	140.10	139.74
Cbonds-GBI RU эфф. доходность	8.04%	7.95%
Ставка рефинансирования	0.08%	8.25%
MOSPRIME (3 мес.)	7.15%	7.22%
Депозитные операции, O/N	4.50%	4.50%

ДИНАМИКА КЛЮЧЕВЫХ ПРОЦЕНТНЫХ СТАВОК

ИНДИКАТИВНЫЕ ДОХОДНОСТИ ВЫПУСКОВ

	28.02.2014	31.01.2014
Россия, 26203	7.23%	7.11%
Москва, 49	7.69%	7.21%
Газпромбанк, БО-04	7.80%	7.56%
«Металлоинвест», 01	8.36%	8.26%
«Роснефть», 05	8.04%	7.93%

ФИНАНСОВАЯ СИСТЕМА

	28.02.2014	31.01.2014
EUR/USD	36.0501	35.24
Нефть Brent ($/барр.)	108.65	105.79
Золото (руб./грамм)	1542.68	1420.96
Фонд нац. благосост., млрд руб.	3145,34	3 079.94
Резервный фонд, млрд руб.	3148,08	3 070.74