РОССИЯ

ОСНОВНЫЕ ИНДИКАТОРЫ

	30.11.2007	31.10.2007

Государственные облигации

Объем рынка ГКО-ОФЗ-ОБР (по номиналу)	**1 063.90**	1 053.61
в т. ч. ГКО-ОФЗ	**1 043.21**	1 034.10
в т. ч. ОБР	**20.69**	19.51
Оборот рынка ГКО-ОФЗ	**24.31**	45.22

Корпоративные облигации

Объем рынка (по номиналу)	**1 250.30**	1 204.82
в т. ч. нефинансовый сектор	**851.03**	845.03
в т. ч. банки и финансовые институты	**394.94**	356.04
Количество эмитентов	**460**	458
Количество эмиссий	**603**	605
Биржевой оборот	**223.74**	288.25
Внебиржевой оборот (НДЦ)	**90.85**	97.09
Объем размещений за месяц	**56.13**	26.43
Количество размещений за месяц	**8**	9

Субфедеральные и муниципальные облигации

Объем рынка (по номиналу)	**211.30**	209.17
Количество эмитентов	**52**	51
Количество эмиссий	**109**	107
Биржевой оборот	**27.56**	33.75
Внебиржевой оборот (НДЦ)	**6.87**	15.53
Объем размещений за месяц	**4.89**	0.00
Количество размещений за месяц	**5**	0

Индексы и ключевые индикаторы

RUX-Cbonds	**215.71**	215.33
Cbonds-Muni	**158.60**	158.33
RUX-Cbonds эфф. доходность	**8.04%**	7.86%
Cbonds-Muni эфф. доходность	**6.98%**	6.80%
Москва, 39	**6.43%**	6.35%
Московская область, 26007	**7.27%**	7.13%
Газпром, 9	**7.06%**	7.02%
РЖД, 7	**7.08%**	7.02%

Финансовая система

Депозиты банков в ЦБ РФ	**86.2**	100.2
Остатки средств на корсчетах банков	**716.2**	477.9
Капитализация рынка акций (Investfunds.Ru)	**30 991.83**	26 468.78
СЧА ПИФов облигаций (Investfunds.Ru)	**13.43**	14.03
Ставка рефинансирования	**10.00%**	10.00%
MOSPRIME (3 мес.)	**7.15%**	7.25%

Цифры по объемам рынков даны в млрд руб.

Объемы рынков

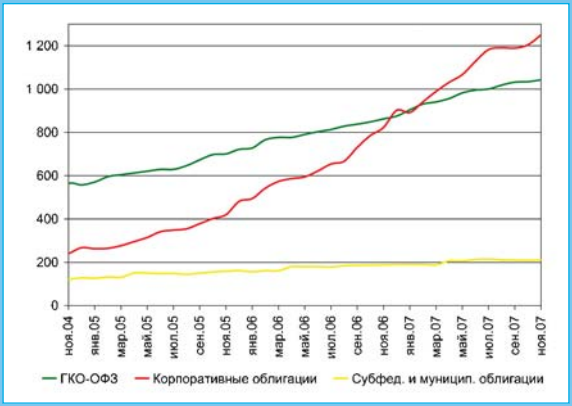

Корпоративные облигации: объем и количество выпусков

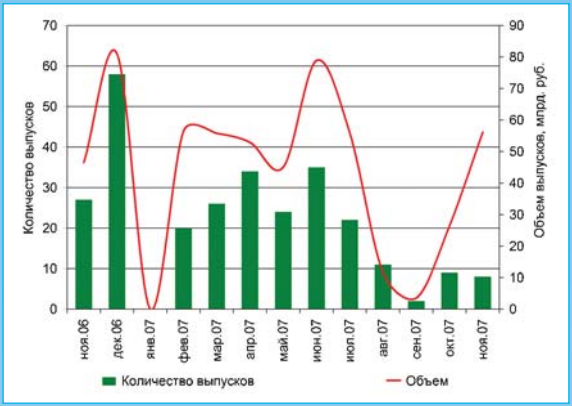
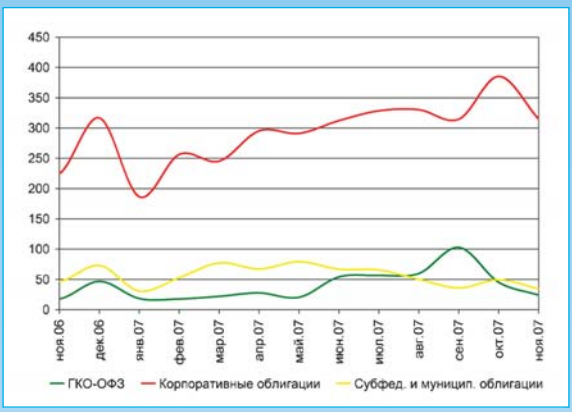
Вторичные торги облигациями (биржевой и внебиржевой оборот), млрд руб.