РЫНКИ РОССИИ

ОБЪЕМ РЫНКА ОБЛИГАЦИЙ (ПО НОМИНАЛУ), МЛРД РУБ.

	31.03.2014	28.02.2014
ГКО-ОФЗ	3636.25	3 772.51
Субфедеральные и муниципальные облигации	498.64	498.64
Корпоративные облигации (все выпуски)	5247.03	5 252.90
в том числе рыночные выпуски	4490.54	4 484.90
в том числе банки и финансовые институты	2525.51	2 527.02
Итого:	9 381.92	9 524.05

ОБЪЕМ ПЕРВИЧНЫХ РАЗМЕЩЕНИЙ, МЛРД РУБ.

	31.03.2014	28.02.2014
Аукционы ГКО-ОФЗ	0	26.14
Количество аукционов ГКО-ОФЗ за месяц	0	4
Субфедеральные и муниципальные облигации	0	0
Количество размещений за месяц	0	0
Корпоративные облигации (рыночные выпуски)	56.71	97.02
Количество размещений за месяц	14	18
Итого:	56.71	123.16

ОБЪЕМ РЫНКА

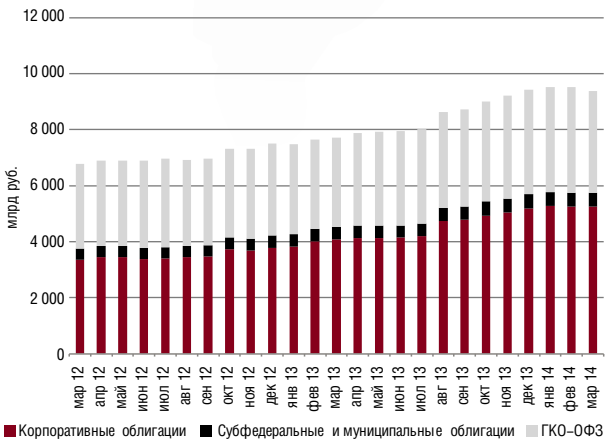

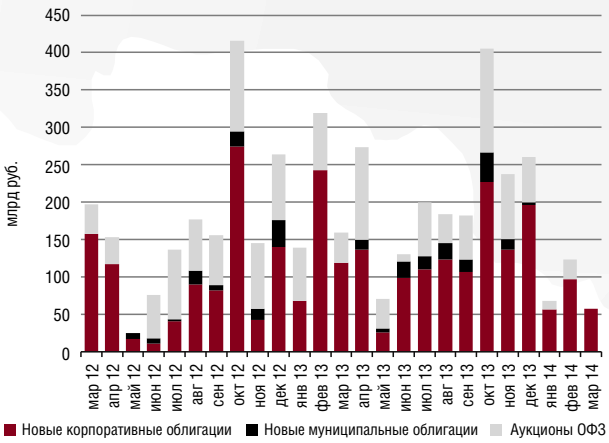

НОВЫЕ ВЫПУСКИ

ОБОРОТЫ СЕГМЕНТОВ РЫНКА (ОСН.+РПС), МЛРД РУБ.

	31.03.2014	28.02.2014
ГКО-ОФЗ	457.27	381.77
Субфедеральные и муниципальные облигации	27.44	32.94
Корпоративные облигации	458.84	438.31
Итого:	914.84	853.02

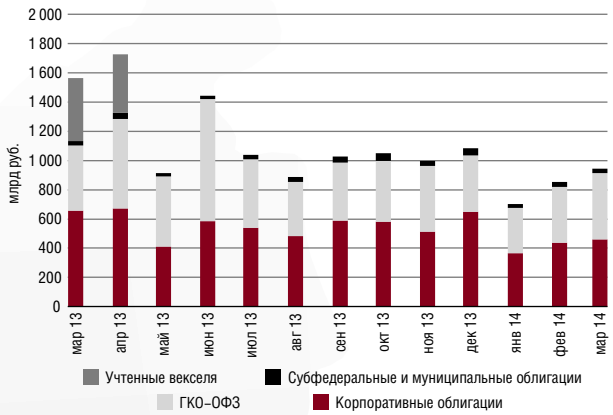

ВТОРИЧНЫЕ ТОРГИ ОБЛИГАЦИЯМИ (БИРЖЕВОЙ ОБОРОТ)

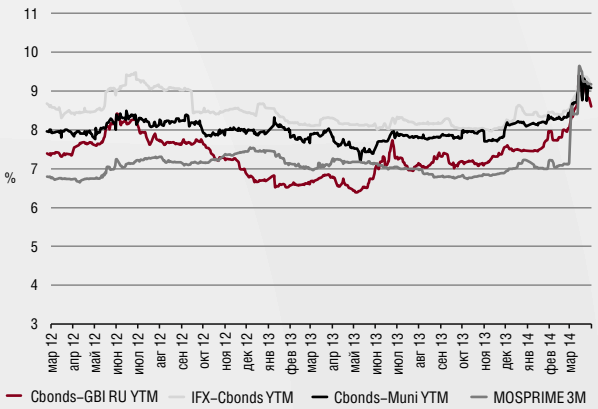

ИНДЕКСЫ И КЛЮЧЕВЫЕ ИНДИКАТОРЫ

	31.03.2014	28.02.2014
IFX-Cbonds	368.57	371.68
IFX-Cbonds эфф. доходность	9.13%	8.50%
Cbonds-Muni	270.54	271.66
Cbonds-Muni эфф. доходность	9.08%	8.35
Cbonds-GBI RU	137.84	140.10
Cbonds-GBI RU эфф. доходность	8.61%	8.04%
Ставка рефинансирования	8.25%	0.08%
MOSPRIME (3 мес.)	9.18%	7.15%
Депозитные операции, O/N	6.00%	4.50%

ДИНАМИКА КЛЮЧЕВЫХ ПРОЦЕНТНЫХ СТАВОК

ИНДИКАТИВНЫЕ ДОХОДНОСТИ ВЫПУСКОВ

	31.03.2014	28.02.2014
Россия, 26203	8.02%	7.23%
Москва, 49	7.67%	7.69%
Газпромбанк, БО-04	8.20%	7.80%
«Металлоинвест», 01	10.37%	8.36%
«Роснефть», 05	8.54%	8.04%

ФИНАНСОВАЯ СИСТЕМА

	31.03.2014	28.02.2014
EUR/USD	1.3745	1.3688
Нефть Brent ($/барр.)	107.70	108.65
Золото (руб./грамм)	1 486.70	1 542.68
Фонд нац. благосост., млрд руб.	3122.51	3 145.34
Резервный фонд, млрд руб.	3121.33	3 148.08