РЫНКИ РОССИИ

ОБЪЕМ РЫНКА ОБЛИГАЦИЙ (ПО НОМИНАЛУ), МЛРД РУБ.

	30.04.2014	31.03.2014
ГКО-ОФЗ	3641.392	3636.25
Субфедеральные и муниципальные облигации	477.14405	498.64
Корпоративные облигации (все выпуски)	5210.0883	5247.03
в том числе рыночные выпуски	4338.00	4490.54
в том числе банки и финансовые институты	2533.07	2525.51
Итого:	9 328.62	9 381.92

ОБЪЕМ ПЕРВИЧНЫХ РАЗМЕЩЕНИЙ, МЛРД РУБ.

	30.04.2014	31.03.2014
Аукционы ГКО-ОФЗ	7.727	0.00
Количество аукционов ГКО-ОФЗ за месяц	2	0
Субфедеральные и муниципальные облигации	0.00	0.00
Количество размещений за месяц	0	0
Корпоративные облигации (рыночные выпуски)	29.7901	56.71
Количество размещений за месяц	10	14
Итого:	37.52	56.71

ОБЪЕМ РЫНКА

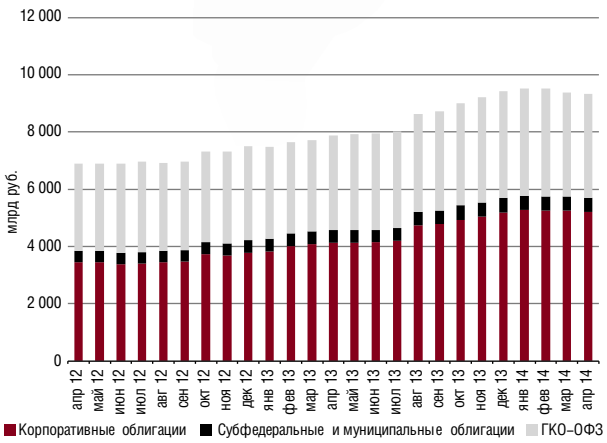

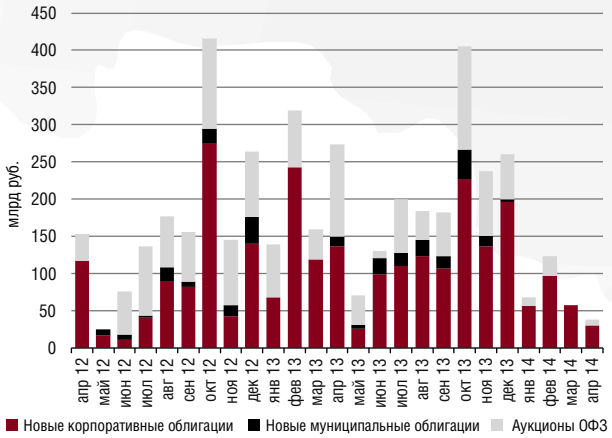

НОВЫЕ ВЫПУСКИ

ОБОРОТЫ СЕГМЕНТОВ РЫНКА (ОСН.+РПС), МЛРД РУБ.

	30.04.2014	31.03.2014
ГКО-ОФЗ	301.09	457.27
Субфедеральные и муниципальные облигации	16.26	27.44
Корпоративные облигации	437.26	458.84
Итого:	754.61	914.84

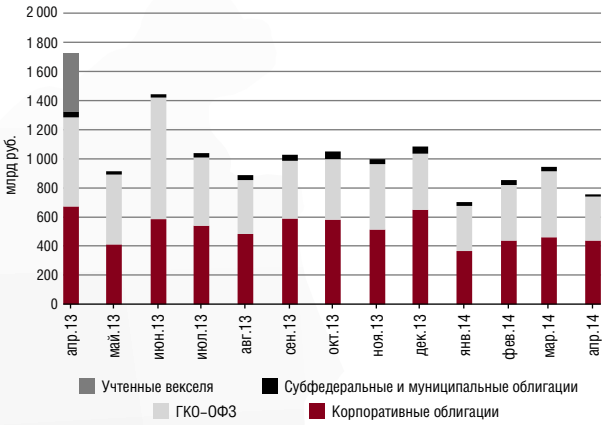

ВТОРИЧНЫЕ ТОРГИ ОБЛИГАЦИЯМИ (БИРЖЕВОЙ ОБОРОТ)

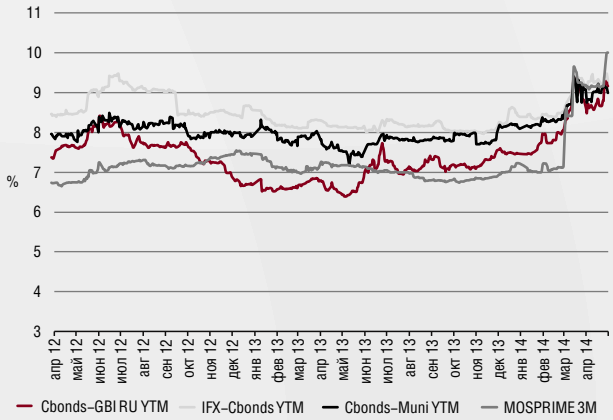

ИНДЕКСЫ И КЛЮЧЕВЫЕ ИНДИКАТОРЫ

	30.04.2014	31.03.2014
IFX-Cbonds	370.26	368.57
IFX-Cbonds эфф. доходность	9.31%	9.13%
Cbonds-Muni	269.11	270.54
Cbonds-Muni эфф. доходность	8.99%	9.08%
Cbonds-GBI RU	135.81	137.84
Cbonds-GBI RU эфф. доходность	9.17%	8.61%
Ставка рефинансирования	8.25%	8.25%
MOSPRIME (3 мес.)	10.00%	9.18%
Депозитные операции, O/N	6.50%	6.00%

ДИНАМИКА КЛЮЧЕВЫХ ПРОЦЕНТНЫХ СТАВОК

ИНДИКАТИВНЫЕ ДОХОДНОСТИ ВЫПУСКОВ

	30.04.2014	31.03.2014
Россия, 26203	8.66%	8.02%
Москва, 49	8.54%	7.67%
Газпромбанк, БО-04	8.16%	8.20%
«Металлоинвест», 01	9.69%	10.37%
«Роснефть», 05	10.09%	8.54%

ФИНАНСОВАЯ СИСТЕМА

	30.04.2014	31.03.2014
EUR/USD	1.3870	1.3745
Нефть Brent ($/барр.)	108.14	107.70
Золото (руб./грамм)	1 480.28	1 486.70
Фонд нац. благосост., млрд руб.	3 127.94	3 122.51
Резервный фонд, млрд руб.	3 139.42	3 121.33