# РЫНКИ РОССИИ

## ОБЪЕМ РЫНКА ОБЛИГАЦИЙ (ПО НОМИНАЛУ), МЛРД РУБ.

| | 30.05.2014 | 30.04.2014 |
|---|---|---|
| ГКО-ОФЗ | 3 666.01 | 3 641.39 |
| Субфедеральные и муниципальные облигации | 489.14 | 477.14 |
| Корпоративные облигации (все выпуски) | 5 251.96 | 5 210.09 |
| *в том числе рыночные выпуски* | 4 373.97 | 4 338.00 |
| *в том числе банки и финансовые институты* | 2 575.60 | 2 533.07 |
| Итого: | 9 407.11 | 9 328.62 |

## ОБЪЕМ ПЕРВИЧНЫХ РАЗМЕЩЕНИЙ, МЛРД РУБ.

| | 30.05.2014 | 30.04.2014 |
|---|---|---|
| Аукционы ГКО-ОФЗ | 24.63 | 7.73 |
| *Количество аукционов ГКО-ОФЗ за месяц* | 3 | 6 |
| Субфедеральные и муниципальные облигации | 12.00 | 0.00 |
| *Количество размещений за месяц* | 2 | 0 |
| Корпоративные облигации (рыночные выпуски) | 85.82 | 29.79 |
| *Количество размещений за месяц* | 11 | 10 |
| Итого: | 122.45 | 37.52 |

## ОБЪЕМ РЫНКА

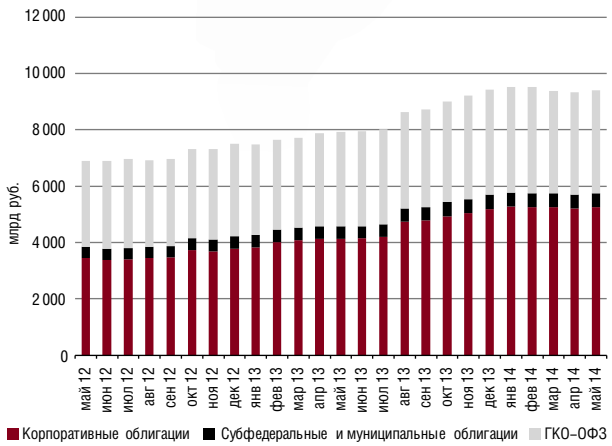


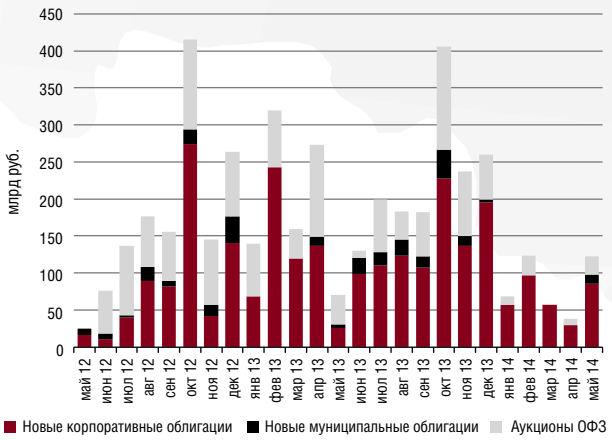


## НОВЫЕ ВЫПУСКИ

## ОБОРОТЫ СЕГМЕНТОВ РЫНКА (ОСН.+РПС), МЛРД РУБ.

| | 30.05.2014 | 30.04.2014 |
|---|---|---|
| ГКО-ОФЗ | 274.29 | 301.09 |
| Субфедеральные и муниципальные облигации | 20.55 | 16.26 |
| Корпоративные облигации | 265.34 | 437.26 |
| Итого: | 560.18 | 754.61 |

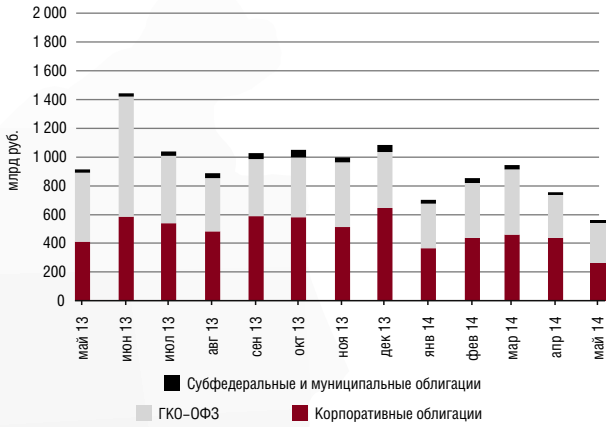


# ВТОРИЧНЫЕ ТОРГИ ОБЛИГАЦИЯМИ (БИРЖЕВОЙ ОБОРОТ)

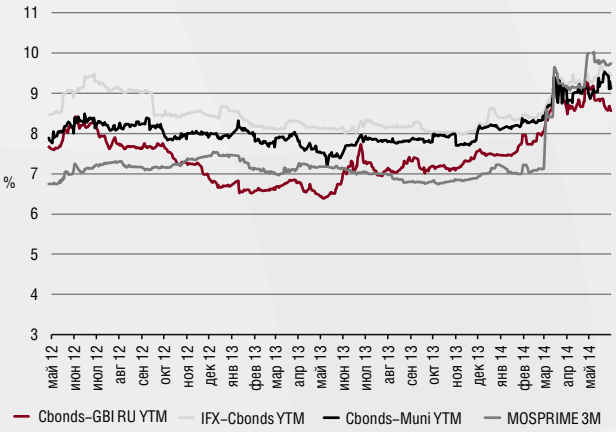


## ИНДЕКСЫ И КЛЮЧЕВЫЕ ИНДИКАТОРЫ

| | 30.05.2014 | 30.04.2014 |
|---|---|---|
| IFX-Cbonds | 372.03 | 370.26 |
| IFX-Cbonds эфф. доходность | 9.45% | 9.31% |
| Cbonds-Muni | 270.85 | 269.11 |
| Cbonds-Muni эфф. доходность | 9.13% | 8.99% |
| Cbonds-GBI RU | 140.00 | 135.81 |
| Cbonds-GBI RU эфф. доходность | 8.57% | 9.17% |
| Ставка рефинансирования | 8.25% | 8.25% |
| MOSPRIME (3 мес.) | 9.74% | 10.00% |
| Депозитные операции, O/N | 6.50% | 6.50% |

# ДИНАМИКА КЛЮЧЕВЫХ ПРОЦЕНТНЫХ СТАВОК

## ИНДИКАТИВНЫЕ ДОХОДНОСТИ ВЫПУСКОВ

| | 30.05.2014 | 30.04.2014 |
|---|---|---|
| Россия, 26203 | 8.23% | 8.66% |
| Москва, 49 | 7.78% | 8.54% |
| Газпромбанк, БО-04 | 8.12% | 8.16% |
| «Металлоинвест», 01 | 9.53% | 9.69% |
| «Роснефть», 05 | 9.36% | 10.09% |

## ФИНАНСОВАЯ СИСТЕМА

| | 30.05.2014 | 30.04.2014 |
|---|---|---|
| EUR/USD | 1.3598 | 1.3870 |
| Нефть Brent ($/барр.) | 109.49 | 108.14 |
| Золото (руб./грамм) | 1396.91 | 1480.28 |
| Фонд нац. благосост., млрд руб. | 3033.17 | 3 127.94 |
| Резервный фонд, млрд руб. | 3026.34 | 3 139.42 |