# РЫНКИ РОССИИ

## ОБЪЕМ РЫНКА ОБЛИГАЦИЙ (ПО НОМИНАЛУ), МЛРД РУБ.

| | 30.06.2014 | 30.05.2014 |
|---|---|---|
| ГКО-ОФЗ | 3 698.48 | 3 666.01 |
| Субфедеральные и муниципальные облигации | 485.60 | 489.14 |
| Корпоративные облигации (все выпуски) | 5 535.28 | 5 251.96 |
| *в том числе рыночные выпуски* | 4 597.84 | 4 373.97 |
| *в том числе банки и финансовые институты* | 2 833.35 | 2 575.60 |
| Итого: | 9 719.36 | 9 407.11 |

## ОБЪЕМ ПЕРВИЧНЫХ РАЗМЕЩЕНИЙ, МЛРД РУБ.

| | 30.06.2014 | 30.05.2014 |
|---|---|---|
| Аукционы ГКО-ОФЗ | 32.47 | 24.63 |
| *Количество аукционов ГКО-ОФЗ за месяц* | 4 | 3 |
| Субфедеральные и муниципальные облигации | 31.10 | 12.00 |
| *Количество размещений за месяц* | 5 | 2 |
| Корпоративные облигации (рыночные выпуски) | 126.15 | 85.82 |
| *Количество размещений за месяц* | 36 | 11 |
| Итого: | 189.72 | 122.45 |

## ОБЪЕМ РЫНКА

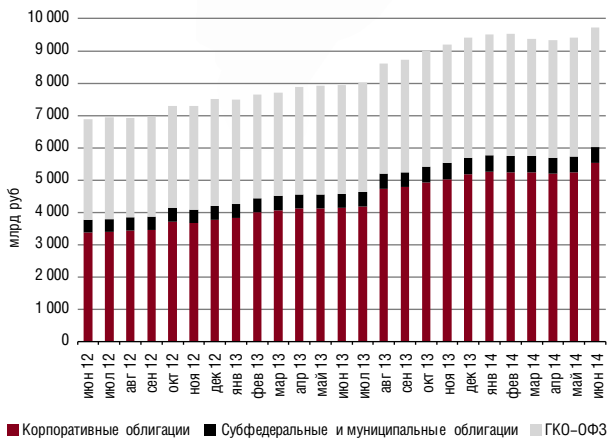


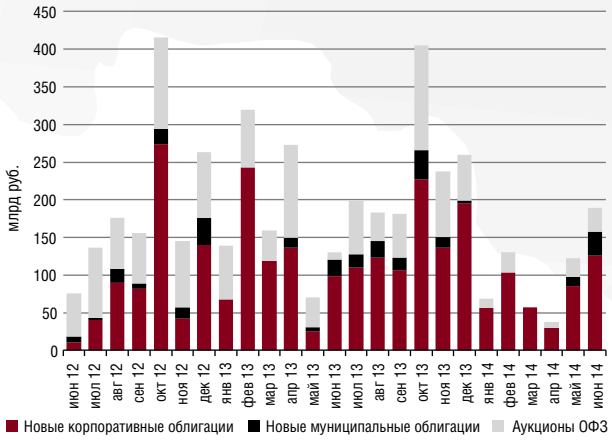


## НОВЫЕ ВЫПУСКИ

## ОБОРОТЫ СЕГМЕНТОВ РЫНКА (ОСН.+РПС), МЛРД РУБ.

| | 30.06.2014 | 30.05.2014 |
|---|---|---|
| ГКО-ОФЗ | 253.57 | 274.29 |
| Субфедеральные и муниципальные облигации | 32.37 | 20.55 |
| Корпоративные облигации | 352.81 | 265.34 |
| Итого: | 638.76 | 560.18 |

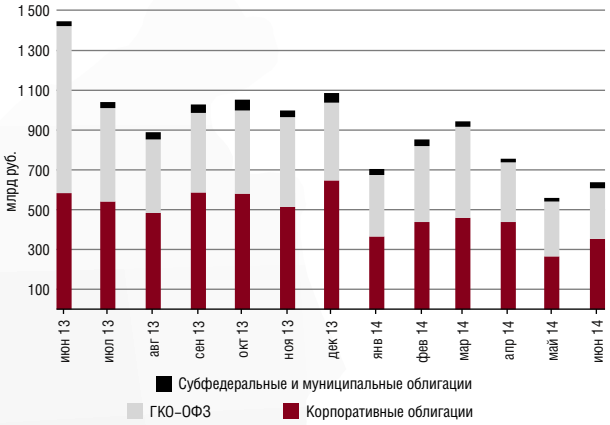


# ВТОРИЧНЫЕ ТОРГИ ОБЛИГАЦИЯМИ (БИРЖЕВОЙ ОБОРОТ)

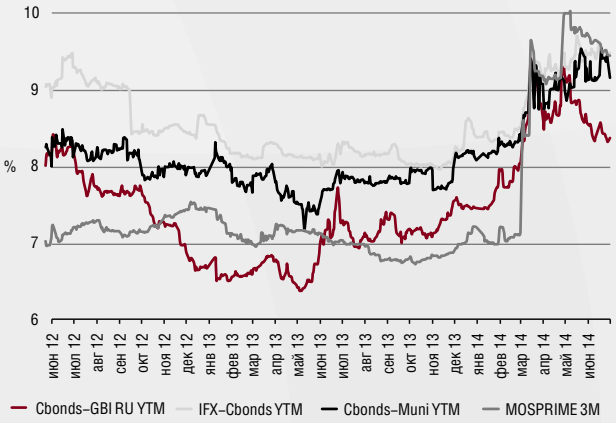


## ИНДЕКСЫ И КЛЮЧЕВЫЕ ИНДИКАТОРЫ

| | 30.06.2014 | 30.05.2014 |
|---|---|---|
| IFX-Cbonds | 375.99 | 372.03 |
| IFX-Cbonds эфф. доходность | 9.48% | 9.45% |
| Cbonds-Muni | 272.68 | 270.85 |
| Cbonds-Muni эфф. доходность | 9.16% | 9.13% |
| Cbonds-GBI RU | 142.06 | 140.00 |
| Cbonds-GBI RU эфф. доходность | 8.38% | 8.57% |
| Ставка рефинансирования | 7.50% | 7.50% |
| MOSPRIME (3 мес.) | 9.45% | 9.74% |
| Депозитные операции, O/N | 6.50% | 6.50% |

# ДИНАМИКА КЛЮЧЕВЫХ ПРОЦЕНТНЫХ СТАВОК

## ИНДИКАТИВНЫЕ ДОХОДНОСТИ ВЫПУСКОВ

| | 30.06.2014 | 30.05.2014 |
|---|---|---|
| Россия, 26203 | 8.02% | 8.23% |
| Москва, 49 | 7.81% | 7.78% |
| Газпромбанк, БО-04 | 9.01% | 8.12% |
| «Металлоинвест», 01 | 8.40% | 9.53% |
| «Роснефть», 05 | 9.26% | 9.36% |

## ФИНАНСОВАЯ СИСТЕМА

| | 30.06.2014 | 30.05.2014 |
|---|---|---|
| EUR/USD | 1.3626 | 1.3598 |
| Нефть Brent ($/барр.) | 112.4 | 109.49 |
| Золото (руб./грамм) | 1315 | 1396.91 |
| Фонд нац. благосост., млрд руб. | 2957.38 | 3033.17 |
| Резервный фонд, млрд руб. | 2937.00 | 3026.34 |