РЫНКИ РОССИИ

ОБЪЕМ РЫНКА ОБЛИГАЦИЙ (ПО НОМИНАЛУ), МЛРД РУБ.

	31.07.2014	30.06.2014
ГКО-ОФЗ	3 733.53	3 698.48
Субфедеральные и муниципальные облигации	495.15	485.60
Корпоративные облигации (все выпуски)	5 498.78	5 535.28
в том числе банки и финансовые институты	2 835.24	2 833.35
в том числе компании нефинансового сектора	2 663.54	2 701.94
Итого:	9 727.46	9 719.36

ОБЪЕМ ПЕРВИЧНЫХ РАЗМЕЩЕНИЙ, МЛРД РУБ.

	31.07.2014	30.06.2014
Аукционы ГКО-ОФЗ	29.55	32.47
Количество аукционов ГКО-ОФЗ за месяц	3	4
Субфедеральные и муниципальные облигации	19.5	31.10
Количество размещений за месяц	3	5
Корпоративные облигации	47.23	126.15
Количество размещений за месяц	11	36
Корпоративные облигации (рыночные выпуски)	40.48	91.76994
Количество размещений за месяц	8	26
Итого:	96.28	189.72

ОБЪЕМ РЫНКА

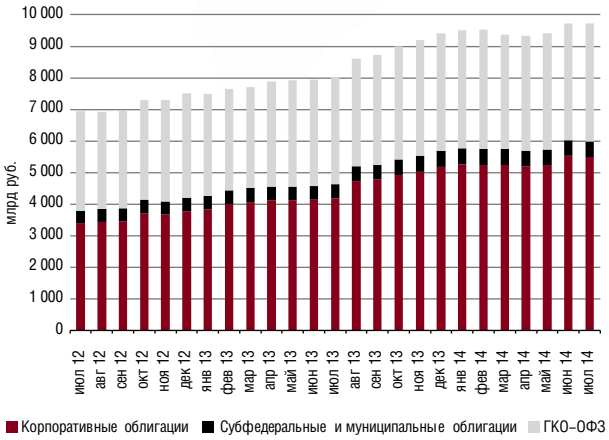

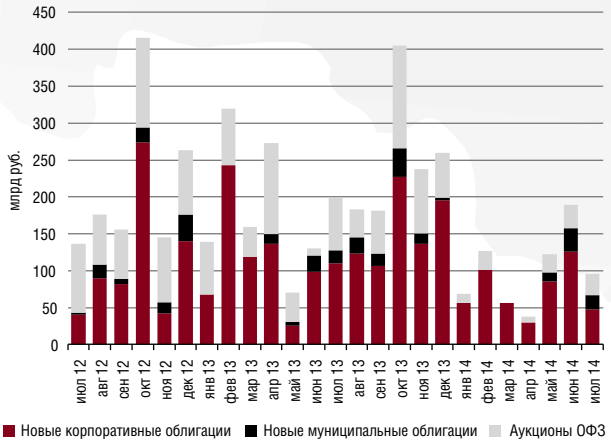

НОВЫЕ ВЫПУСКИ

ОБОРОТЫ СЕГМЕНТОВ РЫНКА (ОСН.+РПС), МЛРД РУБ.

	31.07.2014	30.06.2014
ГКО-ОФЗ	353.49	253.57
Субфедеральные и муниципальные облигации	52.11	32.37
Корпоративные облигации	361.63	352.81
Итого:	767.23	638.76

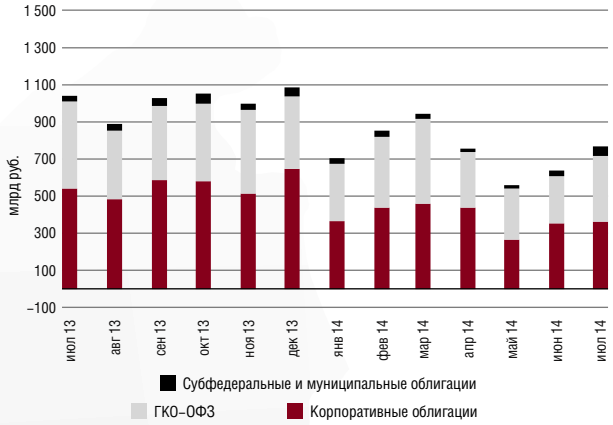

ВТОРИЧНЫЕ ТОРГИ ОБЛИГАЦИЯМИ (БИРЖЕВОЙ ОБОРОТ)

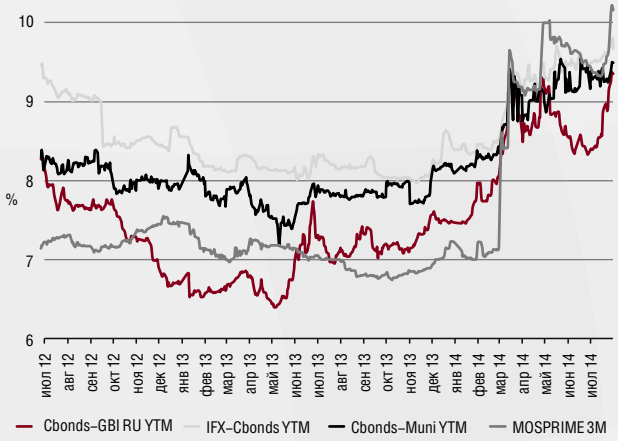

ИНДЕКСЫ И КЛЮЧЕВЫЕ ИНДИКАТОРЫ

	31.07.2014	30.06.2014
IFX-Cbonds	378.11	375.99
IFX-Cbonds эфф. доходность	9.67%	9.48%
Cbonds-Muni	272.81	272.68
Cbonds-Muni эфф. доходность	9.49%	9.16%
Cbonds-GBI RU	137.67	142.06
Cbonds-GBI RU эфф. доходность	9.35%	8.38%
Ключевая ставка ЦБ РФ	8.00%	7.50%
MOSPRIME (3 мес.)	10.16%	9.45%
Депозитные операции, O/N	7.00%	6.50%

ДИНАМИКА КЛЮЧЕВЫХ ПРОЦЕНТНЫХ СТАВОК

ИНДИКАТИВНЫЕ ДОХОДНОСТИ ВЫПУСКОВ

	31.07.2014	30.06.2014
Россия, 26203	9.28%	8.02%
Москва, 49	8.48%	7.81%
Газпромбанк, БО-04	8.64%	9.01%
«Металлоинвест», 01	9.35%	8.40%
«Роснефть», 05	9.74%	9.26%

ФИНАНСОВАЯ СИСТЕМА

	31.07.2014	30.06.2014
EUR/USD	1.3406	1.3626
Нефть Brent ($/барр.)	105.52	112.4
Золото (руб./грамм)	1 490.38	1 422.11
Фонд нац. благосост., млрд руб.	3 088.79	2957.38
Резервный фонд, млрд руб.	3 095.21	2937.00