РЫНКИ РОССИИ

ОБЪЕМ РЫНКА ОБЛИГАЦИЙ (ПО НОМИНАЛУ), МЛРД РУБ.

	29.08.2014	31.07.2014
ГКО-ОФЗ	3 688.53	3 733.53
Субфедеральные и муниципальные облигации	494.94	495.15
Корпоративные облигации (все выпуски)	5 485.16	5 498.78
в том числе банки и финансовые институты	2862.25	2 835.24
в том числе компании нефинансового сектора	2 622.91	2 663.54
Итого:	9 668.63	9 727.46

ОБЪЕМ ПЕРВИЧНЫХ РАЗМЕЩЕНИЙ, МЛРД РУБ.

	29.08.2014	31.07.2014
Аукционы ГКО-ОФЗ	0.00	29.55
Количество аукционов ГКО-ОФЗ за месяц	0	3
Субфедеральные и муниципальные облигации	0.00	19.50
Количество размещений за месяц	0	3
Корпоративные облигации	45.61	47.23
Количество размещений за месяц	11	11
Корпоративные облигации (рыночные выпуски)	22.61	40.48
Количество размещений за месяц	7	8
Итого:	45.61	96.28

ОБЪЕМ РЫНКА

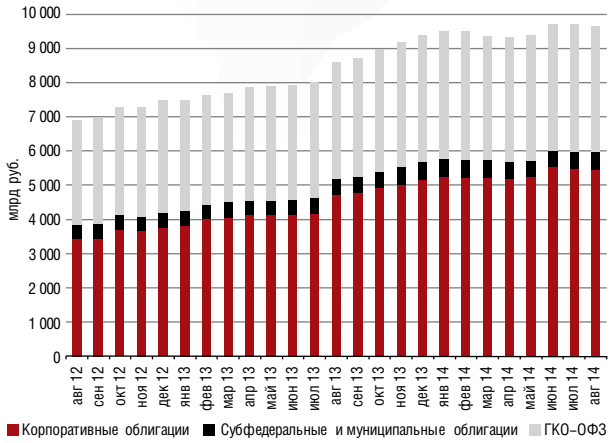

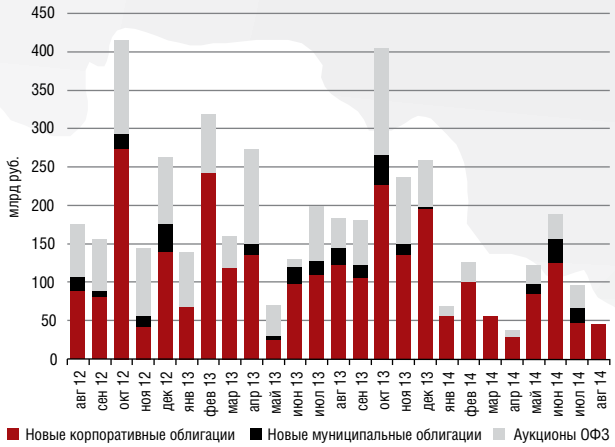

НОВЫЕ ВЫПУСКИ

ОБОРОТЫ СЕГМЕНТОВ РЫНКА (ОСН.+РПС), МЛРД РУБ.

	29.08.2014	31.07.2014
ГКО-ОФЗ	337.89	353.49
Субфедеральные и муниципальные облигации	22.60	52.11
Корпоративные облигации	398.73	361.63
Итого:	759.22	767.23

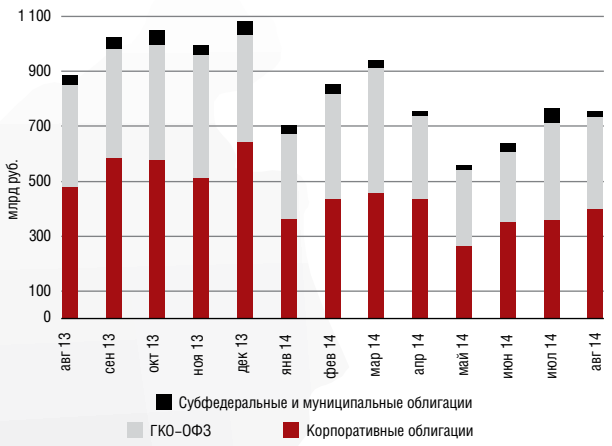

ВТОРИЧНЫЕ ТОРГИ ОБЛИГАЦИЯМИ (БИРЖЕВОЙ ОБОРОТ)

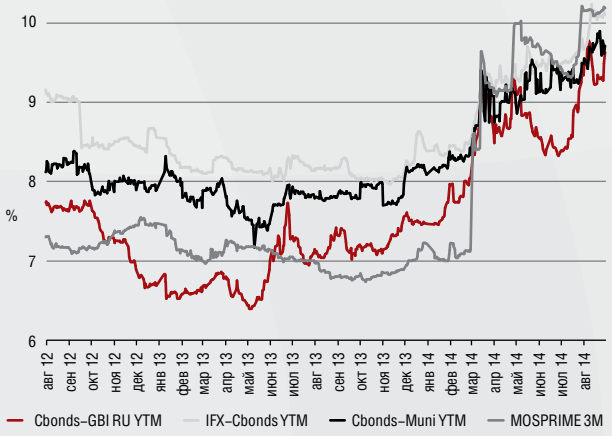

ИНДЕКСЫ И КЛЮЧЕВЫЕ ИНДИКАТОРЫ

	29.08.2014	31.07.2014
IFX-Cbonds	379.23	378.11
IFX-Cbonds эфф. доходность	10.11%	9.67%
Cbonds-Muni	273.48	272.81
Cbonds-Muni эфф. доходность	9.72%	9.49%
Cbonds-GBI RU	137.07	137.67
Cbonds-GBI RU эфф. доходность	9.64%	9.35%
Ключевая ставка ЦБ РФ	8.00%	8.00%
MOSPRIME (3 мес.)	10.19%	10.16%
Депозитные операции, O/N	7.00%	7.00%

ДИНАМИКА КЛЮЧЕВЫХ ПРОЦЕНТНЫХ СТАВОК

ИНДИКАТИВНЫЕ ДОХОДНОСТИ ВЫПУСКОВ

	29.08.2014	31.07.2014
Россия, 26203	9.49%	9.28%
Москва, 49	8.39%	8.48%
Газпромбанк, БО-04	8.61%	8.64%
«Металлоинвест», 01	9.79%	9.35%
«Роснефть», 05	10.10%	9.74%

ФИНАНСОВАЯ СИСТЕМА

	29.08.2014	31.07.2014
EUR/USD	1.3136	1.3406
Нефть Brent ($/барр.)	103.04	105.52
Золото (руб./грамм)	1285.75	1 490.38
Фонд нац. благосост., млрд руб.	3150.50	3 088.79
Резервный фонд, млрд руб.	3387.34	3 095.21