УКРАИНА

ОСНОВНЫЕ ИНДИКАТОРЫ

	30.11.2007	31.10.2007
Государственные облигации		
Объем рынка ОВГЗ	**9 738.20**	8 918.33
Оборот в ПФТС за месяц	**205.74**	439.11
Корпоративные облигации		
Объем рынка	**33 910.20**	32 163.13
в т. ч. рыночные выпуски	**16 667.57**	16 152.57
Количество эмиссий	**934**	874
в т. ч. рыночные выпуски	**296**	295
Объем размещений за месяц	**2 338.84**	2 454.91
Количество размещений за месяц	**53**	48
Объем размещений за месяц (рыночн. выпуски)	**1 455**	1 987
Количество размещений за месяц (рыночн. выпуски)	**17**	16
Оборот в ПФТС за месяц	**2 410.29**	2 052.56
Муниципальные облигации		
Объем рынка	**637.8**	608.5
Количество эмитентов	**12**	11
Количество эмиссий	**22**	20
Объем размещений за месяц	**29.3**	9
Количество размещений за месяц	**2**	1
Оборот в ПФТС за месяц	**75.95**	92.99
Индексы и ключевые индикаторы		
ПФТС-Cbonds	**105.05**	104.79
ПФТС-Cbonds TR	**160.80**	159.08
Индекс ПФТС (акции)	**1 108.53**	1 177.00
Валютный рынок		
USD/UAH	**5.0500**	5.0500
EUR/UAH	**7.4427**	7.2755
RUR/UAH	**0.2074**	0.2043
Золотовалютные резервы (млрд USD)	**н. д.**	31.71
Финансовая система, макроэкономика		
Ставка рефинансирования	**8.00%**	8.00%
Остатки средств на корсчетах банков (млрд грн.)	**18.97**	19.31
Инфляция с начала года	**н. д.**	11.70%

Цифры по объемам рынков даны в млн грн., если не указано иное

Объем рынков облигаций, млн грн.

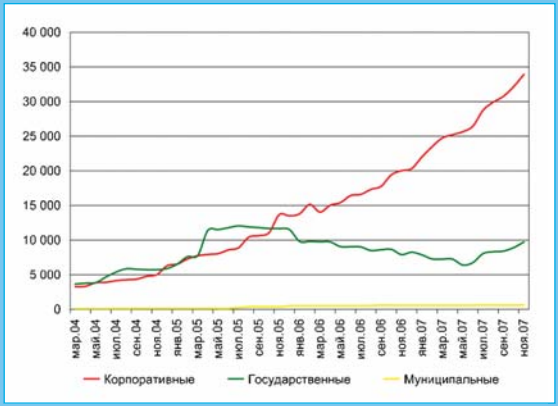

Размещение корпоративных облигаций (рыночные выпуски)

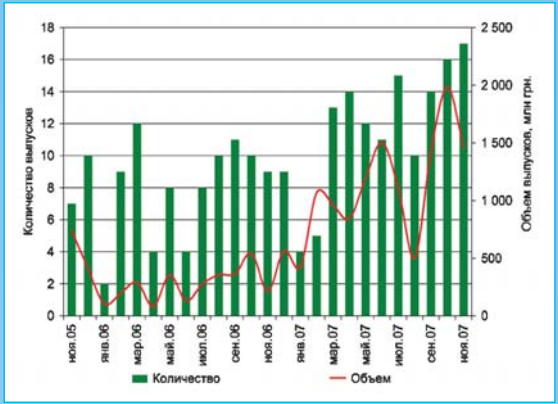
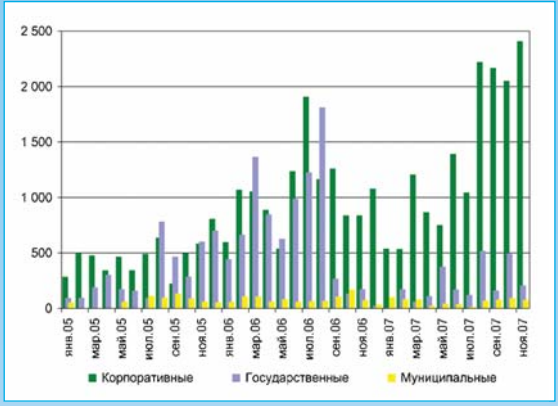
Объем торгов облигациями в ПФТС, млн грн.