РЫНКИ РОССИИ

ОБЪЕМ РЫНКА ОБЛИГАЦИЙ (ПО НОМИНАЛУ), МЛРД РУБ.

	30.09.2014	29.08.2014
ГКО-ОФЗ	3698.53	3688.53
Субфедеральные и муниципальные облигации	490.94	494.94
Корпоративные облигации (все выпуски)	5578.12	5485.16
в том числе банки и финансовые институты	2926.21	2862.25
в том числе компании нефинансового сектора	2651.91	2622.91
Итого:	9767.59	9668.63

ОБЪЕМ ПЕРВИЧНЫХ РАЗМЕЩЕНИЙ, МЛРД РУБ.

	30.09.2014	29.08.2014
Аукционы ГКО-ОФЗ	10.00	0.00
Количество аукционов ГКО-ОФЗ за месяц	1	0.00
Субфедеральные и муниципальные облигации	0.00	0.00
Количество размещений за месяц	0.00	0.00
Корпоративные облигации	94.56	45.61
Количество размещений за месяц	53.25	22.61
Корпоративные облигации (рыночные выпуски)	19	11
Количество размещений за месяц	11	7
Итого:	104.56	45.61

ОБЪЕМ РЫНКА

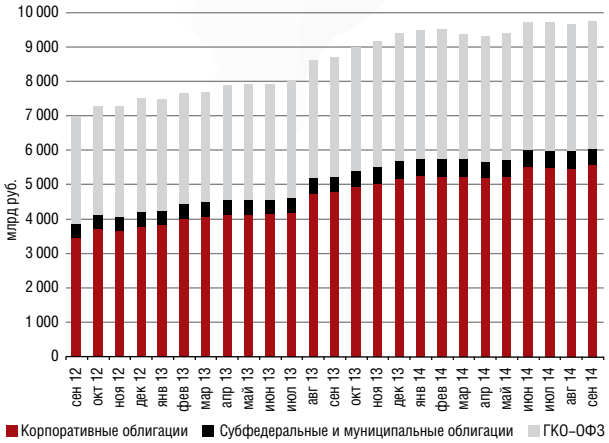

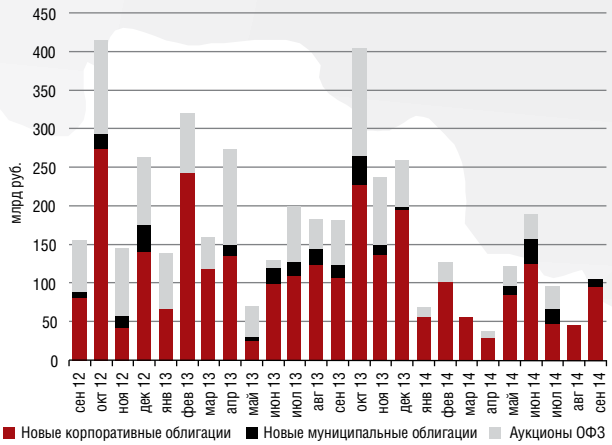

НОВЫЕ ВЫПУСКИ

ОБОРОТЫ СЕГМЕНТОВ РЫНКА (ОСН.+РПС), МЛРД РУБ.

	30.09.2014	29.08.2014
ГКО-ОФЗ	296.95	337.89
Субфедеральные и муниципальные облигации	16.75	22.60
Корпоративные облигации	310.73	398.73
Итого:	624.43	759.22

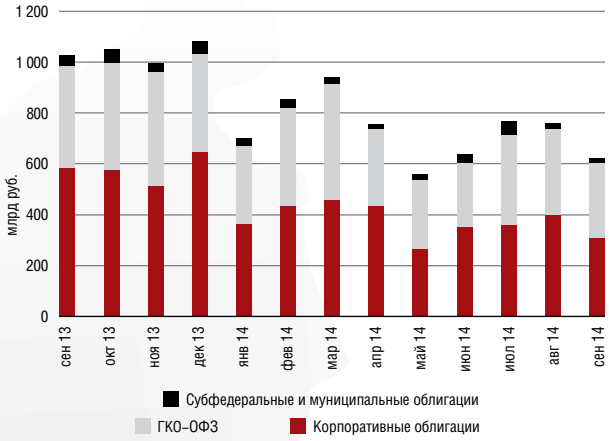

ВТОРИЧНЫЕ ТОРГИ ОБЛИГАЦИЯМИ (БИРЖЕВОЙ ОБОРОТ)

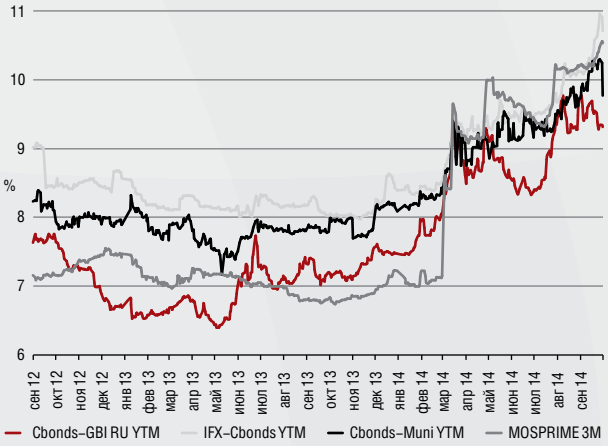

ИНДЕКСЫ И КЛЮЧЕВЫЕ ИНДИКАТОРЫ

	30.09.2014	29.08.2014
IFX-Cbonds	379.76	379.23
IFX-Cbonds эфф. доходность	10.71%	10.11%
Cbonds-Muni	275.41	273.48
Cbonds-Muni эфф. доходность	9.77%	9.72%
Cbonds-GBI RU	139.90	137.07
Cbonds-GBI RU эфф. доходность	9.32%	9.64%
Ключевая ставка ЦБ РФ	8.00%	8.00%
MOSPRIME (3 мес.)	10.53%	10.19%
Депозитные операции, O/N	7.00%	7.00%

ДИНАМИКА КЛЮЧЕВЫХ ПРОЦЕНТНЫХ СТАВОК

ИНДИКАТИВНЫЕ ДОХОДНОСТИ ВЫПУСКОВ

	30.09.2014	29.08.2014
Россия, 26203	9.02%	9.49%
Москва, 49	9.42%	8.39%
Газпромбанк, БО-04	9.68%	8.61%
«Металлоинвест», 01	10.51%	9.79%
«Роснефть», 05	10.08%	10.10%

ФИНАНСОВАЯ СИСТЕМА

	30.09.2014	29.08.2014
EUR/USD	1.26	1.31
Нефть Brent ($/барр.)	94.80	103.04
Золото (руб./грамм)	1542.05	1503.41
Фонд нац. благосост., млрд руб.	3276.79	3150.50
Резервный фонд, млрд руб.	3544.83	3387.34