РЫНКИ РОССИИ

ОБЪЕМ РЫНКА ОБЛИГАЦИЙ (ПО НОМИНАЛУ), МЛРД РУБ.

	31.10.2014	30.09.2014
ГКО-ОФЗ	3 713.24	3698.53
Субфедеральные и муниципальные облигации	536.06	490.94
Корпоративные облигации (все выпуски)	5 737.79	5578.12
в том числе банки и финансовые институты	3 047.58	2923.21
в том числе компании нефинансового сектора	2 690.21	2648.56
Итого:	9 987.09	9 767.59

ОБЪЕМ ПЕРВИЧНЫХ РАЗМЕЩЕНИЙ, МЛРД РУБ.

	31.10.2014	30.09.2014
Аукционы ГКО-ОФЗ	14.71	10.00
Количество аукционов ГКО-ОФЗ за месяц	2	1
Субфедеральные и муниципальные облигации	47.21	0.00
Количество размещений за месяц	9	0
Корпоративные облигации	146.31	94.56
Количество размещений за месяц	87.00	52.00
Корпоративные облигации (рыночные выпуски)	30	19
Количество размещений за месяц	15	10
Итого:	208.23	104.56

ОБЪЕМ РЫНКА

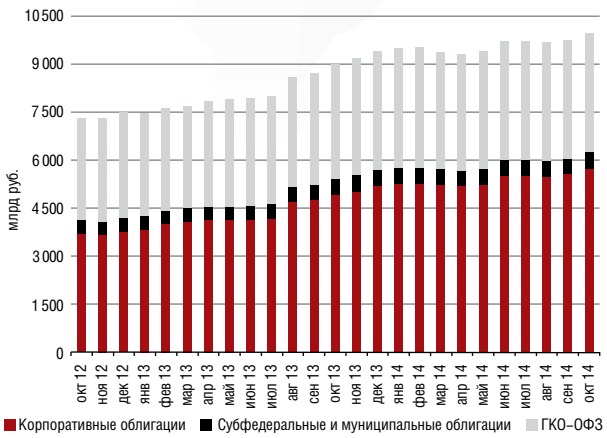

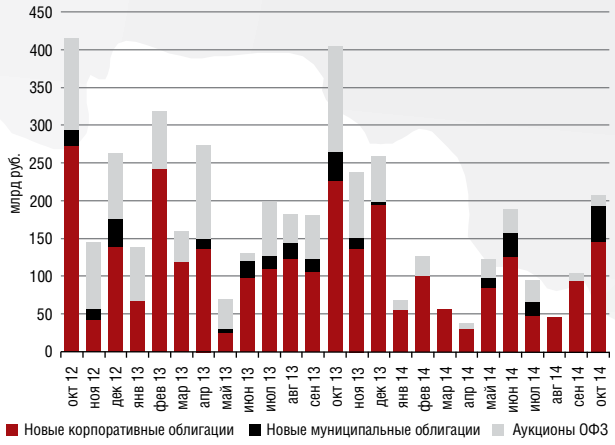

НОВЫЕ ВЫПУСКИ

ОБОРОТЫ СЕГМЕНТОВ РЫНКА (ОСН.+РПС), МЛРД РУБ.

	31.10.2014	30.09.2014
ГКО-ОФЗ	315.52	296.95
Субфедеральные и муниципальные облигации	46.62	16.75
Корпоративные облигации	394.54	310.73
Итого:	756.68	624.43

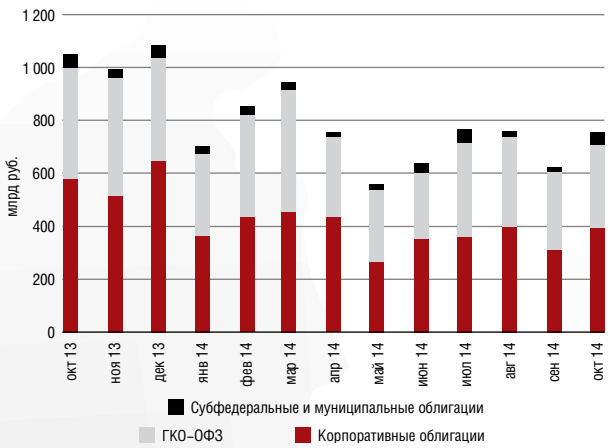

ВТОРИЧНЫЕ ТОРГИ ОБЛИГАЦИЯМИ (БИРЖЕВОЙ ОБОРОТ)

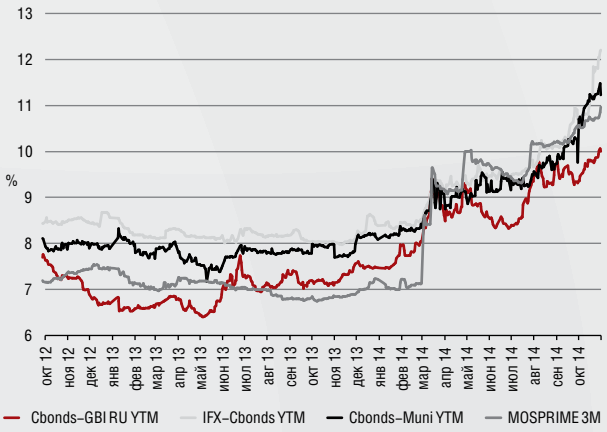

ИНДЕКСЫ И КЛЮЧЕВЫЕ ИНДИКАТОРЫ

	31.10.2014	30.09.2014
IFX-Cbonds	376.89	379.76
IFX-Cbonds эфф. доходность	12.21%	10.71%
Cbonds-Muni	270.20	275.41
Cbonds-Muni эфф. доходность	11.23%	9.77%
Cbonds-GBI RU	137.27	139.90
Cbonds-GBI RU эфф. доходность	10.00%	9.32%
Ключевая ставка ЦБ РФ	9.50%	8.00%
MOSPRIME (3 мес.)	10.97%	10.53%
Депозитные операции, O/N	7.00%	7.00%

ДИНАМИКА КЛЮЧЕВЫХ ПРОЦЕНТНЫХ СТАВОК

ИНДИКАТИВНЫЕ ДОХОДНОСТИ ВЫПУСКОВ

	31.10.2014	30.09.2014
Россия, 26203	9.92%	9.02%
Москва, 49	11.27%	9.42%
Газпромбанк, БО-04	9.40%	9.68%
«Металлоинвест», 01	11.53%	10.51%
«Роснефть», 05	12.20%	10.08%

ФИНАНСОВАЯ СИСТЕМА

	31.10.2014	30.09.2014
EUR/USD	1.25	1.26
Нефть Brent ($/барр.)	85.96	94.80
Золото (руб./грамм)	1682.21	1542.05
Фонд нац. благосост., млрд руб.	3547.02	3276.79
Резервный фонд, млрд руб.	3885.87	3544.83