Россия

ОСНОВНЫЕ ИНДИКАТОРЫ

Государственные облигации

	28.12.2007	30.11.2007
Объем рынка ГКО-ОФЗ-ОБР (по номиналу)	**1 150.36**	1 063.90
в т. ч. ГКО-ОФЗ	**1 047.42**	1 043.21
в т. ч. ОБР	**102.94**	20.69
Оборот рынка ГКО-ОФЗ	**41.75**	24.31

Корпоративные облигации

Объем рынка (по номиналу)	**1 257.08**	1 250.30
в т. ч. нефинансовый сектор	**846.23**	851.03
в т. ч. банки и финансовые институты	**406.17**	394.94
Количество эмитентов	**465**	460
Количество эмиссий	**607**	603
Биржевой оборот	**281.38**	223.74
Внебиржевой оборот (НДЦ)	**126.96**	90.85
Объем размещений за месяц	**26.98**	56.13
Количество размещений за месяц	**15**	8

Субфедеральные и муниципальные облигации

Объем рынка (по номиналу)	**220.60**	211.30
Количество эмитентов	**57**	52
Количество эмиссий	**119**	109
Биржевой оборот	**53.50**	27.56
Внебиржевой оборот (НДЦ)	**10.65**	6.87
Объем размещений за месяц	**11.50**	4.89
Количество размещений за месяц	**13**	5

Индексы и ключевые индикаторы

RUX-Cbonds	**217.20**	215.71
Cbonds-Muni	**159.04**	158.60
RUX-Cbonds эфф. доходность	**8.10%**	8.04%
Cbonds-Muni эфф. доходность	**6.91%**	6.98%
Москва, 39	**6.48%**	6.43%
Московская область, 26007	**7.13%**	7.27%
Газпром, 9	**7.07%**	7.06%
РЖД, 7	**6.90%**	7.08%

Финансовая система

Депозиты банков в ЦБ РФ	**149**	86.2
Остатки средств на корсчетах банков	**840.3**	716.2
Капитализация рынка акций (Investfunds.Ru)	**33 176.51**	30 991.83
СЧА ПИФов облигаций (Investfunds.Ru)	**14.00**	13.58
Ставка рефинансирования	**10.00%**	10.00%
MOSPRIME (3 мес.)	**6.71%**	7.15%

Цифры по объемам рынков даны в млрд руб.

Объемы рынков

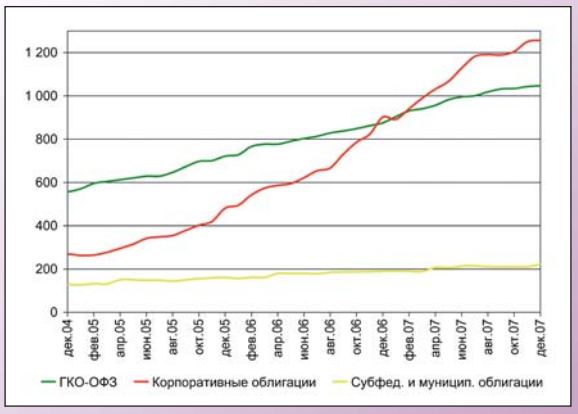

Корпоративные облигации: объем и количество выпусков

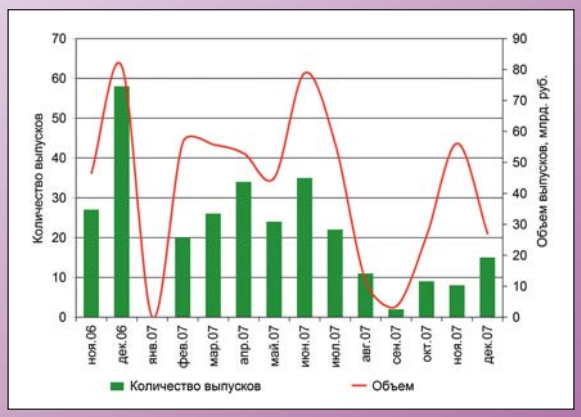
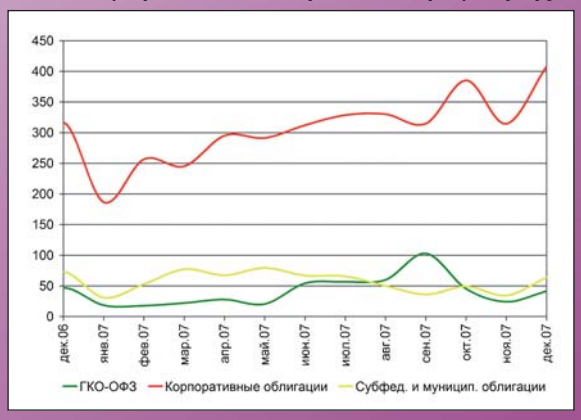
Вторичные торги облигациями (биржевой и внебиржевой оборот), млрд руб.