РЫНКИ РОССИИ

ОБЪЕМ РЫНКА ОБЛИГАЦИЙ (ПО НОМИНАЛУ), МЛРД РУБ.

	28.11.2014	31.10.2014
ГКО-ОФЗ	3 629.59	3 713.24
Субфедеральные и муниципальные облигации	533.76	536.06
Корпоративные облигации (все выпуски)	5 716.25	5 737.79
в том числе банки и финансовые институты	3 026.15	3 047.58
в том числе компании нефинансового сектора	2 690.10	2 690.21
Итого:	9 879.60	9 987.09

ОБЪЕМ ПЕРВИЧНЫХ РАЗМЕЩЕНИЙ, МЛРД РУБ.

	28.11.2014	31.10.2014
Аукционы ГКО-ОФЗ	1.16	14.71
Количество аукционов ГКО-ОФЗ за месяц	3	2
Субфедеральные и муниципальные облигации	0.00	47.21
Количество размещений за месяц	0	9
Корпоративные облигации	36.3	146.31
Количество размещений за месяц	8.00	87.00
Корпоративные облигации (рыночные выпуски)	10	30
Количество размещений за месяц	2	15
Итого:	37.46	208.23

ОБЪЕМ РЫНКА

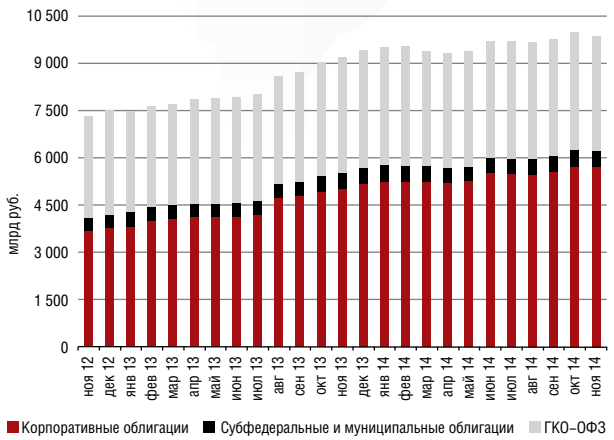

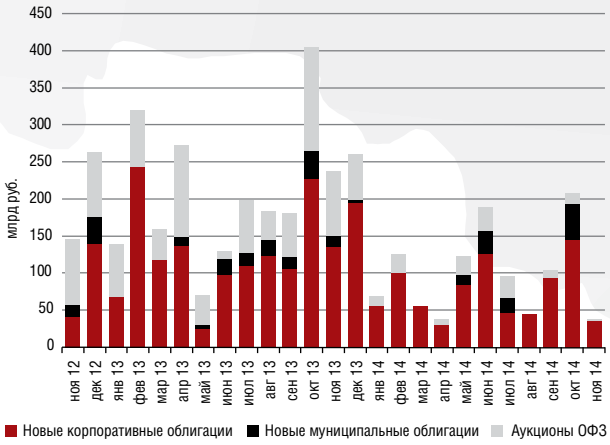

НОВЫЕ ВЫПУСКИ

ОБОРОТЫ СЕГМЕНТОВ РЫНКА (ОСН.+РПС), МЛРД РУБ.

	28.11.2014	31.10.2014
ГКО-ОФЗ	254.64	315.52
Субфедеральные и муниципальные облигации	19.74	46.62
Корпоративные облигации	282.08	394.54
Итого:	556.46	756.68

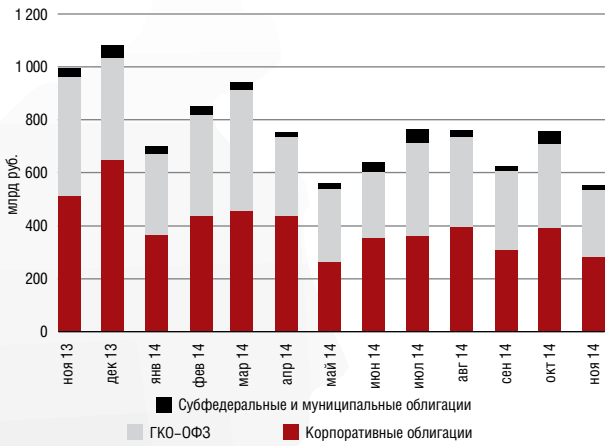

ВТОРИЧНЫЕ ТОРГИ ОБЛИГАЦИЯМИ (БИРЖЕВОЙ ОБОРОТ)

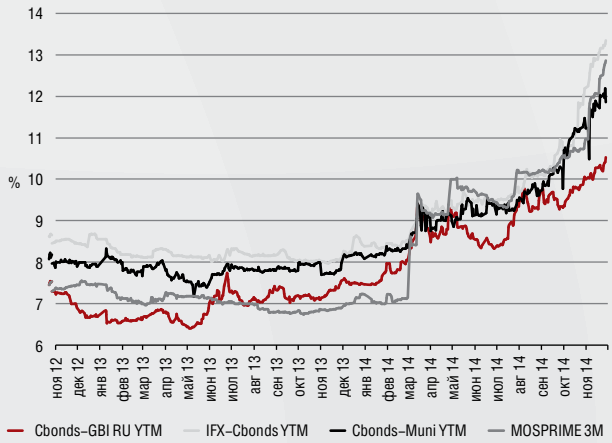

ИНДЕКСЫ И КЛЮЧЕВЫЕ ИНДИКАТОРЫ

	28.11.2014	31.10.2014
IFX-Cbonds	376.09	376.89
IFX-Cbonds эфф. доходность	13.35%	12.21%
Cbonds-Muni	268.36	270.20
Cbonds-Muni эфф. доходность	11.87%	11.23%
Cbonds-GBI RU	135.51	137.27
Cbonds-GBI RU эфф. доходность	10.53%	10.00%
Ключевая ставка ЦБ РФ	9.50%	9.50%
MOSPRIME (3 мес.)	12.67%	10.97%
Депозитные операции, O/N	8.50%	7.00%

ДИНАМИКА КЛЮЧЕВЫХ ПРОЦЕНТНЫХ СТАВОК

ИНДИКАТИВНЫЕ ДОХОДНОСТИ ВЫПУСКОВ

	28.11.2014	31.10.2014
Россия, 26203	10.56%	9.92%
Москва, 49	11.33%	11.27%
Газпромбанк, БО-04	10.45%	9.40%
«Металлоинвест», 01	12.37%	11.53%
«Роснефть», 05	12.34%	12.20%

ФИНАНСОВАЯ СИСТЕМА

	28.11.2014	31.10.2014
EUR/USD	1.2483	1.2524
Нефть Brent ($/барр.)	70.02	85.96
Золото (руб./грамм)	1833.51	1682.21
Фонд нац. благосост., млрд руб.	3944.12	3547.02
Резервный фонд, млрд руб.	4386.91	3885.87