УКРАИНА

ОСНОВНЫЕ ИНДИКАТОРЫ

Государственные облигации

	28.12.2007	30.11.2007
Объем рынка ОВГЗ	**9 364,92**	9 738,20
Оборот в ПФТС за месяц	**637,97**	205,74

Корпоративные облигации

Объем рынка	**35 385,36**	33 910,20
в т. ч. рыночные выпуски	**17 234,07**	16 667,57
Количество эмиссий	**942**	934
в т. ч. рыночные выпуски	**301**	296
Объем размещений за месяц	**5 207,78**	2 388,84
Количество размещений за месяц	**72**	55
Объем размещений за месяц (рын. выпуски)	**4 225**	1 505
Количество размещений за месяц (рын. выпуски)	**41**	19
Оборот в ПФТС за месяц	**2 606,01**	2 410,29

Муниципальные облигации

Объем рынка	**554,8**	612,8
Количество эмитентов	**12**	12
Количество эмиссий	**20**	22
Объем размещений за месяц	**0**	29,3
Количество размещений за месяц	**0**	2
Оборот в ПФТС за месяц	**41,37**	75,95

Индексы и ключевые индикаторы

ПФТС-Cbonds	**105,42**	105,05
ПФТС-Cbonds TR	**161,73**	160,80
Индекс ПФТС (акции)	**1 174,02**	1 108,53

Валютный рынок

USD/UAH	**5,0500**	5,0500
EUR/UAH	**7,3306**	7,4427
RUR/UAH	**0,2050**	0,2074
Золотовалютные резервы (млрд USD)	**32,462**	32,768

Финансовая система, макроэкономика

Ставка рефинансирования	**8,00%**	8,00%
Остатки средств на корсчетах банков (млрд грн.)	**22,85**	18,97
Инфляция с начала года	**16,60%**	14,20%

Цифры по объемам рынков даны в млн грн., если не указано иное.
Данные приведены на 28.12.2007 — последнюю в декабре дату торгов.

Объем рынков облигаций, млн грн.

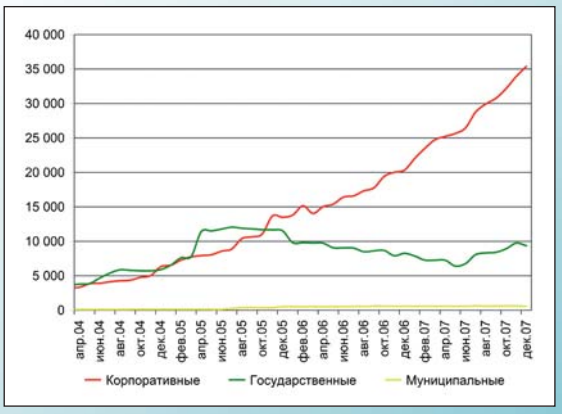

Размещение корпоративных облигаций (рыночные выпуски)

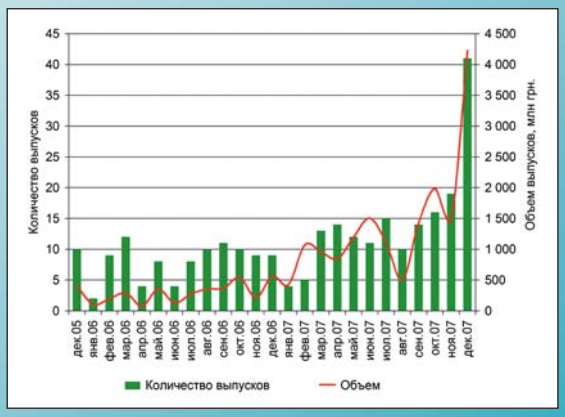
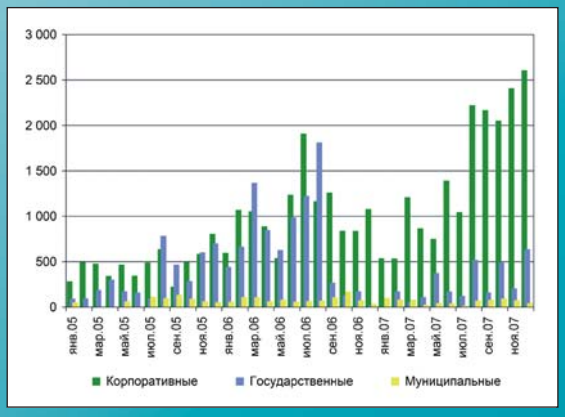
Объем торгов облигациями в ПФТС, млн грн.