Россия

ОСНОВНЫЕ ИНДИКАТОРЫ

Государственные облигации

	31.01.2008	28.12.2007
Объем рынка ГКО-ОФЗ-ОБР (по номиналу)	**1 177,09**	1 150,36
в т. ч. ГКО-ОФЗ	**1 074,06**	1 047,42
в т. ч. ОБР	**103,03**	102,94
Оборот рынка ГКО-ОФЗ	**17,61**	41,75

Корпоративные облигации

Объем рынка (по номиналу)	**1 266,18**	1 257,08
в т. ч. нефинансовый сектор	**845,33**	846,23
в т. ч. банки и финансовые институты	**416,17**	406,17
Количество эмитентов	**463**	465
Количество эмиссий	**606**	607
Биржевой оборот	**138,61**	281,38
Внебиржевой оборот (НДЦ)	**68,19**	126,96
Объем размещений за месяц	**10,40**	26,98
Количество размещений за месяц	**2**	15

Субфедеральные и муниципальные облигации

Объем рынка (по номиналу)	**220,34**	220,60
Количество эмитентов	**57**	57
Количество эмиссий	**119**	119
Биржевой оборот	**27,11**	53,50
Внебиржевой оборот (НДЦ)	**6,77**	10,65
Объем размещений за месяц	**0,00**	11,50
Количество размещений за месяц	**0**	13

Индексы и ключевые индикаторы

RUX-Cbonds	**218,34**	217,20
Cbonds-Muni	**159,78**	159,04
RUX-Cbonds эфф. доходность	**8,21%**	8,10%
Cbonds-Muni эфф. доходность	**6,99%**	6,91%
Москва, 39	**6,71%**	6,48%
Московская область, 26007	**7,19%**	7,13%
Газпром, 9	**7,15%**	7,07%
РЖД, 7	**6,87%**	6,90%

Финансовая система

Депозиты банков в ЦБ РФ	**263,4**	149
Остатки средств на корсчетах банков	**560,8**	840,3
Капитализация рынка акций (Investfunds.Ru)	**28 903,68**	33 176,51
СЧА ПИФов облигаций (Investfunds.Ru)	**14,36**	14,66
Ставка рефинансирования	**10,00%**	10,00%
MOSPRIME (3 мес.)	**5,88%**	6,71%

Цифры по объемам рынков даны в млрд руб.

Объемы рынков

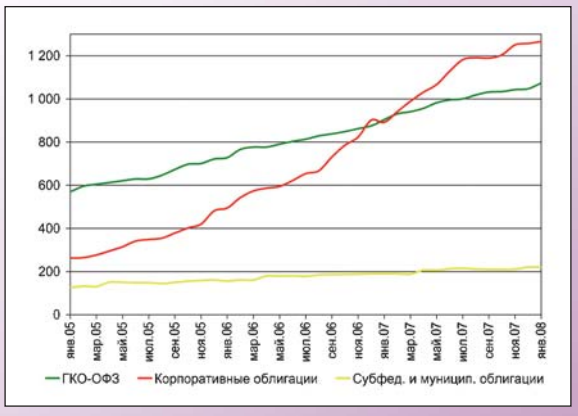

Корпоративные облигации: объем и количество выпусков

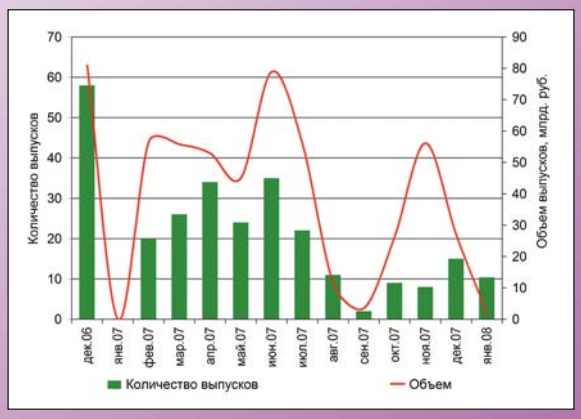
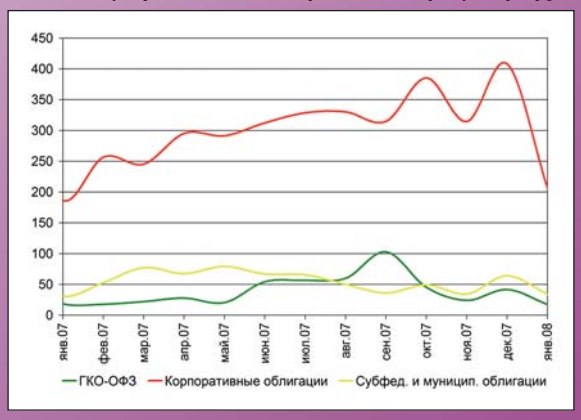
Вторичные торги облигациями (биржевой и внебиржевой оборот), млрд руб.