V Облигационный конгресс

стран СНГ и Балтии

Регистрация на странице Конгресса
http://www.cbonds.info/bondcongress/cis-2008/

Ожидается около 250 участников

Организаторы:

Генеральный спонсор:

Официальные партнеры:

Вильнюс

19-20 июня 2008

Reval Hotel Lietuva

Россия

ОСНОВНЫЕ ИНДИКАТОРЫ

Государственные облигации

	29.02.2008	31.01.2008
Объем рынка ГКО-ОФЗ-ОБР (по номиналу)	**1 230.87**	1 177.09
в т. ч. ГКО-ОФЗ	**1 099.84**	1 074.06
в т. ч. ОБР	**131.04**	103.03
Оборот рынка ГКО-ОФЗ	**14.78**	17.61

Корпоративные облигации

Объем рынка (по номиналу)	**1 313.70**	1 266.18
в т. ч. нефинансовый сектор	**851.45**	845.33
в т. ч. банки и финансовые институты	**457.19**	416.17
Количество эмитентов	**462**	463
Количество эмиссий	**614**	606
Биржевой оборот	**166.93**	138.61
Внебиржевой оборот (НДЦ)	**65.80**	68.19
Объем размещений за месяц	**50.22**	10.40
Количество размещений за месяц	**14**	2

Субфедеральные и муниципальные облигации

Объем рынка (по номиналу)	**223.34**	220.34
Количество эмитентов	**57**	57
Количество эмиссий	**121**	119
Биржевой оборот	**35.94**	27.11
Внебиржевой оборот (НДЦ)	**3.63**	6.77
Объем размещений за месяц	**2.71**	0.00
Количество размещений за месяц	**2**	0

Индексы и ключевые индикаторы

RUX-Cbonds	**217.04**	218.34
Cbonds-Muni	**158.41**	159.78
RUX-Cbonds эфф. доходность	**8.92%**	8.21%
Cbonds-Muni эфф. доходность	**7.45%**	6.99%
Москва, 39	**6.65%**	6.71%
Московская область, 26007	**8.09%**	7.19%
Газпром, 9	**7.86%**	7.15%
РЖД, 7	**7.36%**	6.87%

Финансовая система

Депозиты банков в ЦБ РФ	**110.6**	263.4
Остатки средств на корсчетах банков	**549.2**	560.8
Капитализация рынка акций (Investfunds.Ru)	**31 269.33**	28 903.68
СЧА ПИФов облигаций (Investfunds.Ru)	**15.63**	14.67
Ставка рефинансирования	**10.25%**	10.00%
MOSPRIME (3 мес.)	**7.46%**	5.88%

Цифры по объемам рынков даны в млрд руб.

Объемы рынков

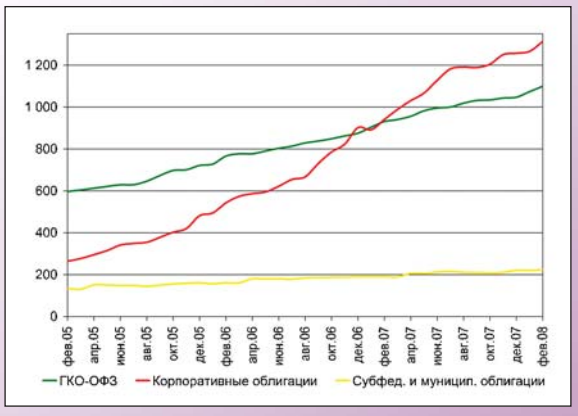

Корпоративные облигации: объем и количество выпусков

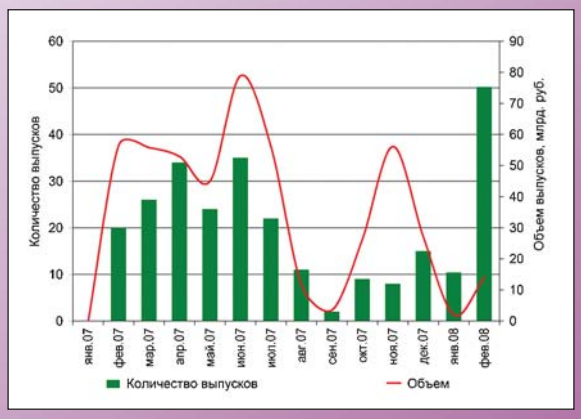
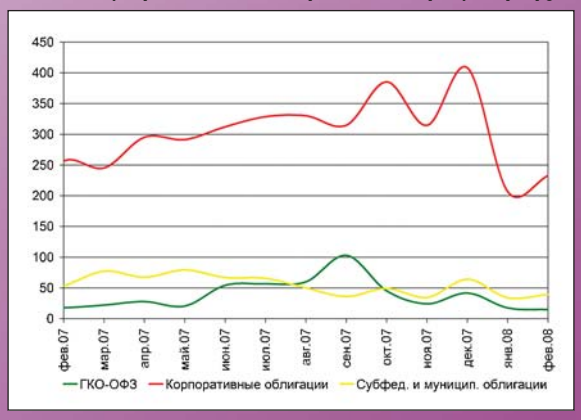
Вторичные торги облигациями (биржевой и внебиржевой оборот), млрд руб.