# УКРАИНА

Данные представлены на 01.04.2019

| Инфляция, 2018 | Валютный курс к USD на 01.04.2019 | Ставка рефинансирования | ВВП в текущих ценах, 2017 | Гос. долг / ВВП, 2017 | Рейтинги (S&P / M / F) |
|---|---|---|---|---|---|
| 8.6% ▼ | UAH 27.2091 ▼ | 18% ▬ | $112.2 млрд ▲ | 71.8% ▼ | B– ▲ / Caa1 ▲ / B– ▬ |

## Объем внешнего рынка – $31.3 млрд

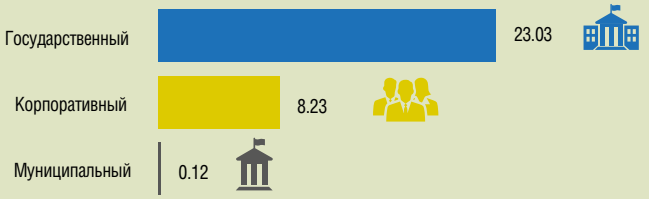


## Объем внутреннего рынка – $30.5 млрд

## Государственные еврооблигации, $

(Cbonds Estimation, 01.04.2019)

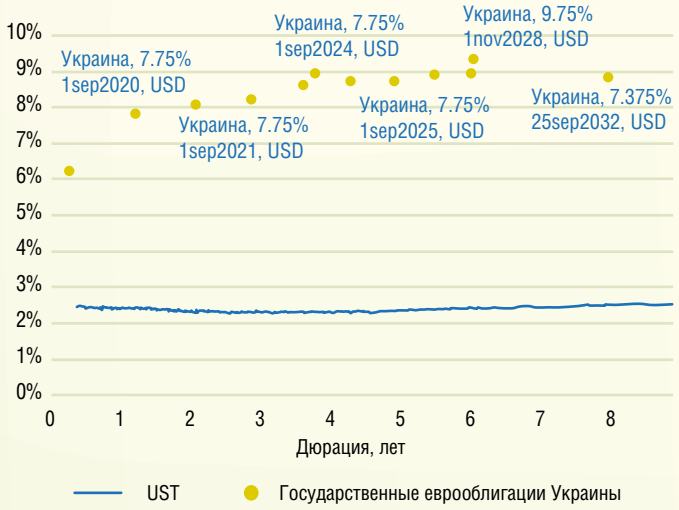


## Государственные облигации, UAH

(Фиксинг НБУ, 01.04.2019)

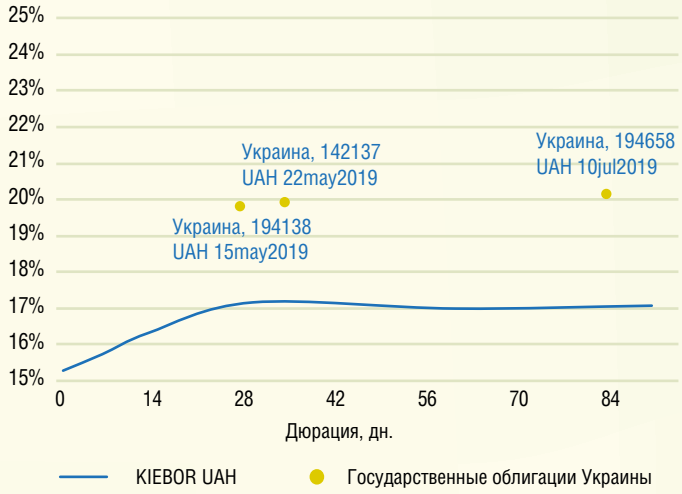


## Привлечения на внешнем рынке за 2018 год – $4.8 млрд

## Привлечения на внутреннем рынке за 2018 год – $4.9 млрд

| Событие | Эмитент | Размещение |
|---|---|---|
| clearstream DEUTSCHE BÖRSE GROUP | ЖИЛСТРОЙ-1 | |
| 13 марта 2019 Clearstream открыл счет в ценных бумагах в депозитарии НБУ | На апрель 2019 года Трест Жилстрой–1 имеет суммарный объем облигаций в обращении – $69.4 млн | 4 сентября 2018 года Киев разместил еврооблигации объемом USD 115 млн в рамках реструктуризации долга, ставка купона составляет 7.5% годовых, погашение в 2022 году |

Данные представлены на 01.04.2019

# БЕЛАРУСЬ

| Инфляция, 2018 | Валютный курс к USD на 01.04.2019 | Ставка рефинансирования | ВВП в текущих ценах, 2017 | Гос. долг / ВВП, 2017 | Рейтинги (S&P / M / F) |
|---|---|---|---|---|---|
| 5.8% ▼ | BYN 2.1285 ▼ | 10% ▼ | $54.5 млрд ▲ | 51% ▼ | B ▬ / B3 ▲ / B ▲ |

## Объем внешнего рынка – $2.3 млрд

## Объем внутреннего рынка – $12.6 млрд




## Государственные еврооблигации, $

(Cbonds Estimation, 01.04.2019)

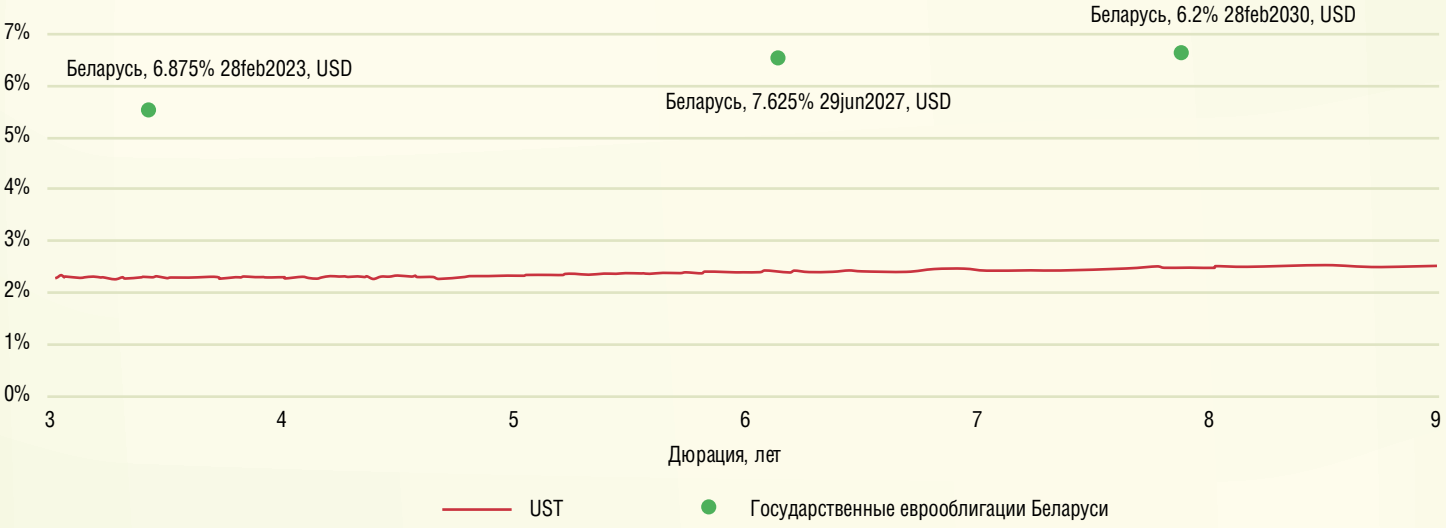


## Привлечения на внешнем рынке за 2018 год – $0.6 млрд

## Привлечения на внутреннем рынке за 2018 год – $2.5 млрд




## Топ-3 организаторов рыночных облигаций

| # | Инвестиционный Банк | Объем, $ млн | Доля рынка |
|---|---|---|---|
| 1 | Беларусбанк / АСБ БРОКЕР | 767 | 47.89% |
| 2 | Банк развития Республики Беларусь | 198 | 12.39% |
| 3 | Белагропромбанк | 134 | 8.38% |

| Событие | Эмитент | Размещение |
|---|---|---|
| В 2019 году Министерство финансов Беларуси планирует размещение облигаций в российских рублях на Московской бирже | С начала 2018 года Белорусская железная дорога разместила облигации на USD 200 млн, став самым крупным эмитентом из реального сектора | 4 января 2019 года ЗАО «Евроопт» разместил первый рублевый выпуск в 2019 году: объем эмиссии — 500 млн рублей, ставка купона — 9.5%, погашение в 2026 году |

# КАЗАХСТАН

Данные представлены на 01.04.2019

| Инфляция, 2018 | Валютный курс к USD на 01.04.2019 | Ставка рефинансирования | ВВП в текущих ценах, 2017 | Гос. долг / ВВП, 2017 | Рейтинги (S&P / M / F) |
|---|---|---|---|---|---|
| 4.8% | KZT 380,04 ▼ | 9% ▼ | 162.9 млрд USD ▲ | 25.7% ▼ | BBB– ▲ / Baa3 ▲ / BBB |

## Объем внешнего рынка – $30.6 млрд




## Объем внутреннего рынка – $38.8 млрд

## Государственные еврооблигации, $

(Cbonds Estimation, 01.04.2019)

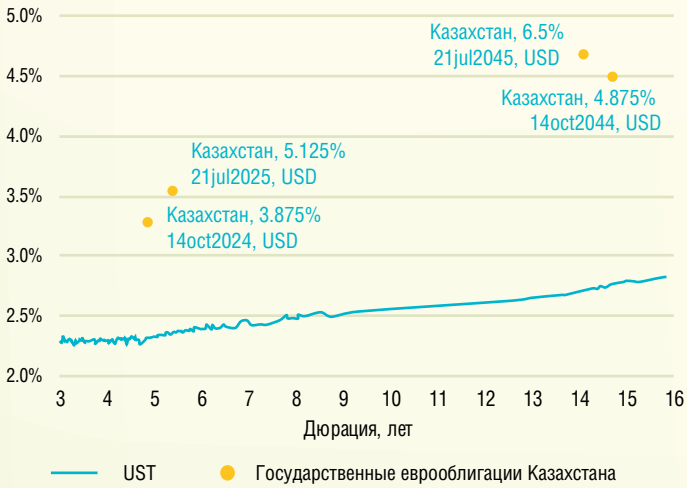


## Государственные облигации, KZT

(Фиксинг KASE, 01.04.2019)

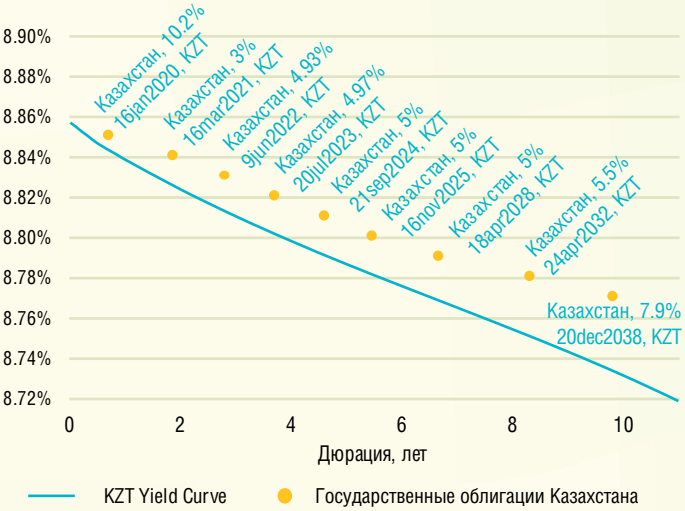


## Привлечения на внешнем рынке за 2018 год – $5.3 млрд




## Привлечения на внутреннем рынке за 2018 год – $13 млрд




## Топ–3 организаторов рыночных облигаций

| # | Инвестиционный Банк | Объем, $ млн | Доля рынка |
|---|---|---|---|
| 1 | Казкоммерц Секьюритиз / КазКоммерцБанк | 571 | 47.45% |
| 2 | Банк ЦентрКредит / BCC Invest | 259 | 21.49% |
| 3 | Халык Финанс / Народный банк Казахстана | 92 | 7.63% |

| Событие | Эмитент | Размещение |
|---|---|---|
| ЦЕСНАБАНК | КазМунайГаз NATIONAL COMPANY ҰЛТТЫҚ КОМПАНИЯСЫ | ҚАЗАҚТЕЛЕКОМ |
| 6 февраля 2019 года завершилась санация Цеснабанка, реализованная при поддержке Фонда проблемных кредитов | С начала 2018 года компания КазМунайГаз привлекла $3.25 млрд, став самым крупным заемщиком Казахстана | 6 ноября 2018 года Казахтелеком разместил по закрытой подписке дебютный выпуск облигаций на новой фондовой бирже МФЦА (AIX) |

Данные представлены на 01.04.2019

# СТРАНЫ КАВКАЗСКОГО РЕГИОНА

| Страна | Инфляция, 2018 | Валютный курс к USD на 01.04.2019 | Ставка Центрального банка | ВВП в текущих ценах, 2017 | Гос. долг / ВВП, 2017 | Рейтинги (S&P / M / F) |
|---|---|---|---|---|---|---|
| Азербайджан | 2.3% ▼ | 1.70 AZN ▬ | 9% ▼ | $ 41.3 млрд ▲ | 46.4% ▲ | BB+ ▬ / Ba2 ▬ / BB+ ▬ |
| Армения | 1.9% ▼ | 486.42 AMD ▲ | 5.75% ▼ | $ 11.5 млрд ▲ | 53.5% ▲ | – / B1 ▲ / B+ ▬ |
| Грузия | 3.7% ▼ | 2.69 GEL ▲ | 6.5% ▼ | $ 15.1 млрд ▲ | 44.9% ▲ | BB– ▲ / Ba2 ▲ / BB ▲ |

## Объем внешнего рынка – $ 12.3 млрд

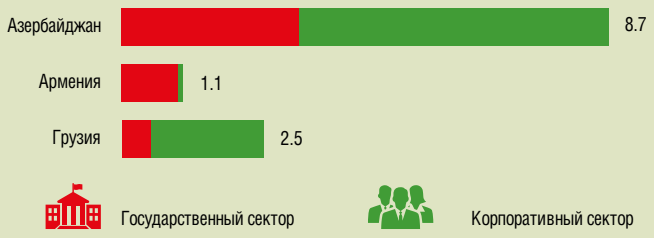


## Объем внутреннего рынка – $ 5.4 млрд

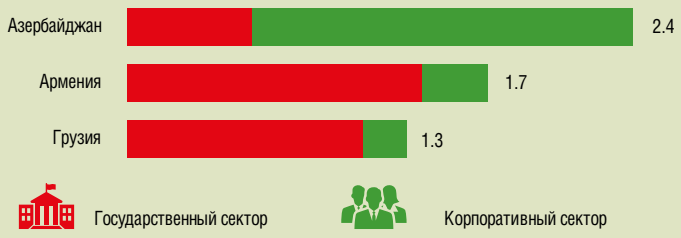


## Государственные еврооблигации, $

(Cbonds Estimation, 01.04.2019)

## Государственные облигации

(Cbonds Estimation, 01.04.2019)

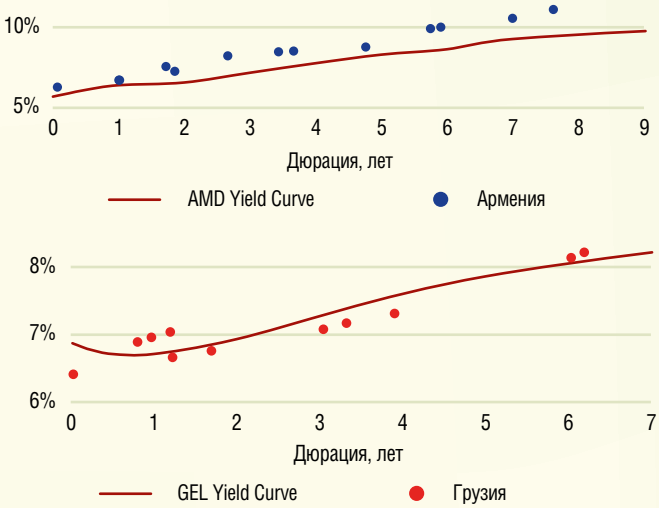


## Лучшие организаторы на долговом рынке за 2018 год

| Страна | Инвестиционный Банк | Объем, млн USD | Доля рынка |
|---|---|---|---|
| Азербайджан | Pasha Capital | 68 | 61.98% |
| Армения | Америабанк | 51 | 34.14% |
| Грузия | Galt & Taggart | 35 | 53.38% |

## Объем привлечения на внутреннем и внешнем рынке за 2018 год – $ 2.2 млрд

| Событие | Эмитент | Размещение |
|---|---|---|
| В 2019 году два крупнейших рейтинговых агентства S&P и Fitch повысили кредитный рейтинг Грузии. | AZƏRBAYCAN RESPUBLİKASININ İPOTEKA VƏ KREDİT ZƏMANƏT FONDU | Самым высокодоходным биржевым размещением 2018 года в Армении стал облигационный выпуск FINCA Armenia, 10.5% 18dec2021, AMD. Индикативная доходность к погашению составила 10.53%. |
| | Азербайджанский ипотечный фонд с начала 2018 года разместил AZN 190.8 млн, что составило 15.6% от объема привлечений на рынке. | |

# ДРУГИЕ СТРАНЫ СНГ

Данные представлены на 01.04.2019

| Страна | Инфляция, 2018 год | Валютный курс к USD | Ставка Центрального банка | ВВП | Долг/ ВВП | Рейтинги (S&P / M / F) |
|---|---|---|---|---|---|---|
| Таджикистан | 7.8% ▲ | TJS 9.44 ▲ | 14.75% ▲ | USD 7.1 млрд ▲ | 50.4% ▲ | B– ▬ / B3 ▼ / – |
| Узбекистан | – | UGS 8455.37 ▲ | 16% ▲ | USD 49.7 млрд ▼ | 24.3% ▲ | BB– ▬ / B1 ▬ / BB– ▬ |
| Киргизия | –0.7% ▼ | KGS 69.84 ▬ | 4.5% ▬ | USD 7.6 млрд ▲ | 53.9% ▼ | – / B2 ▬ / – |

## Объем внешнего рынка – $1500 млн

## Объем внутреннего рынка – $1108.5 млн

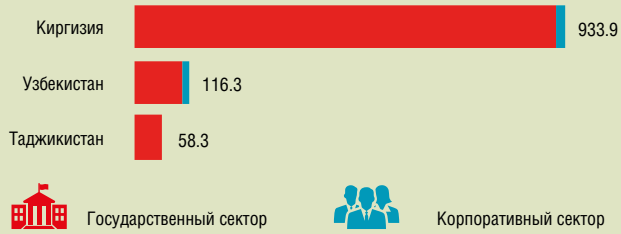


## Государственные еврооблигации, $

(Cbonds Estimation, 01.04.2019)

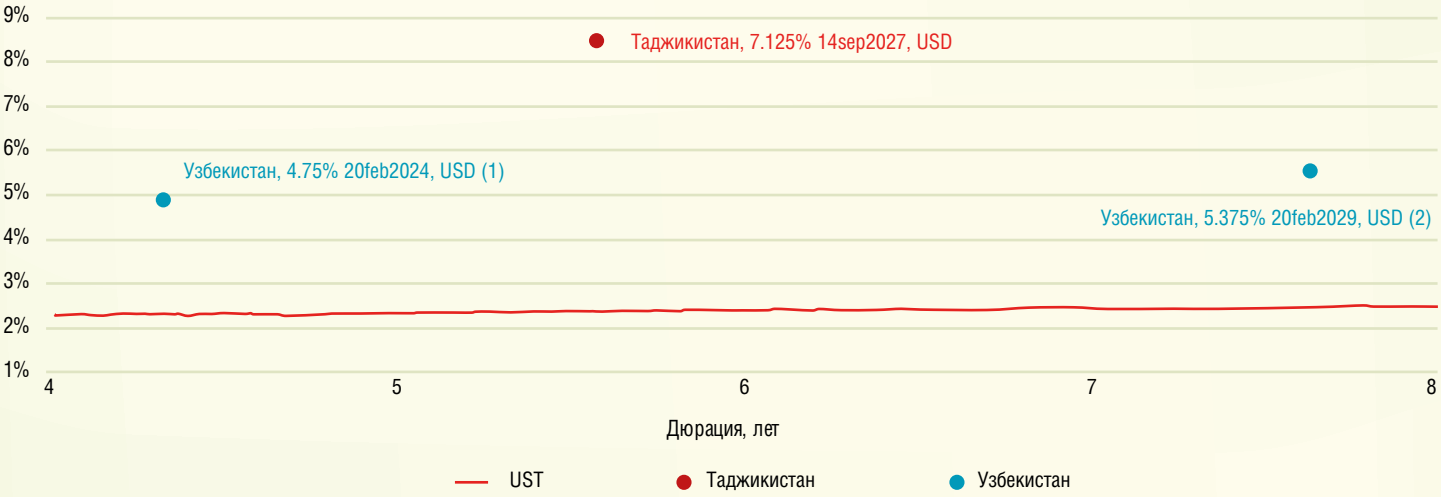


## Привлечения на внутреннем рынке за 2018 год – $ 383.7 млн

| Событие | Эмитент | Размещение |
|---|---|---|
| Евразийский Банк Развития | 1000 МЕЛОЧЕЙ ОАО ТОРГОВЫЙ ДОМ | |
| 27 марта 2019 года ЕАБР официально заявил о намерении выпустить облигации в KGS | За 2018 год ТД «Мин–Туркун» привлек USD 2.87 млн, что составило 26.7% от годового объ–ема размещений киргизских эмитентов | 13 февраля 2019 Узбекистан разместил дебютные еврооблигации по ставке купона 4.75%, объем эмиссии USD 500 млн, погашение в 2024 году |

# Заяви о себе на сайте Investfunds и выдели компанию из сотен других!

Investfunds Pages

Investfunds Pages NPF

Investfunds Pages Broker

Расширенная визитная карточка компании доступна:

- управляющим компаниям;
- негосударственным пенсионным фондам;
- брокерам.

Контакты для получения подробной информации

**adv@cbonds.info**
**тел. +7 (812) 336 97 21, доб. 112**