Облигации с отрицательной доходностью

Номинальный объем, $ млрд	Рыночная цена долга, $ млрд	Средневзвешенная доходность, %	Средняя дюрация, лет	Количество облигаций
12 873	13 903	–0.3088	4.27	4808

Рынок в разрезе валют

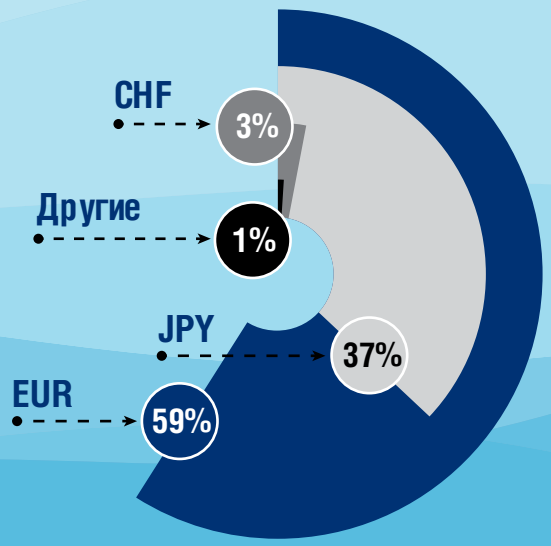

Рынок по секторам

Рыночная цена долга по странам



Рыночная цена долга по международным организациям

Отраслевая сегментация рынка

Рынок в разбивке по периоду выпуска

SIEMENS

TOYOTA

В августе Siemens разместил дисконтные 2-летние облигации на €1 млрд. Доходность при размещении составила –0.315% годовых — это самая низкая доходность при первичном размещении за всю историю размещений корпоративных эмитентов.

В «клуб отрицательных ставок» в октябре вступила Греция, разместив 3-месячные государственные облигации с доходностью –0.02% годовых.

0.0000000091% составила рекордно низкая доходность по 3-летним облигациям Toyota Finance Corp., размещенным в октябре. Купонный доход инвестора, купившего 1 млрд йен на первичном размещении, при погашении не составит даже 1 йены.

Объем облигаций в разбивке по инвестиционной категории рейтинга «большой тройки»

Уровень рейтинга	Объем по рыночной цене, $ млрд
Инвестиционный	13 862.06
Без рейтинга «большой тройки»	39.96
Неинвестиционный	1.61

Какая доходность на рынке зеленых облигаций?

Профиль долга по дюрации

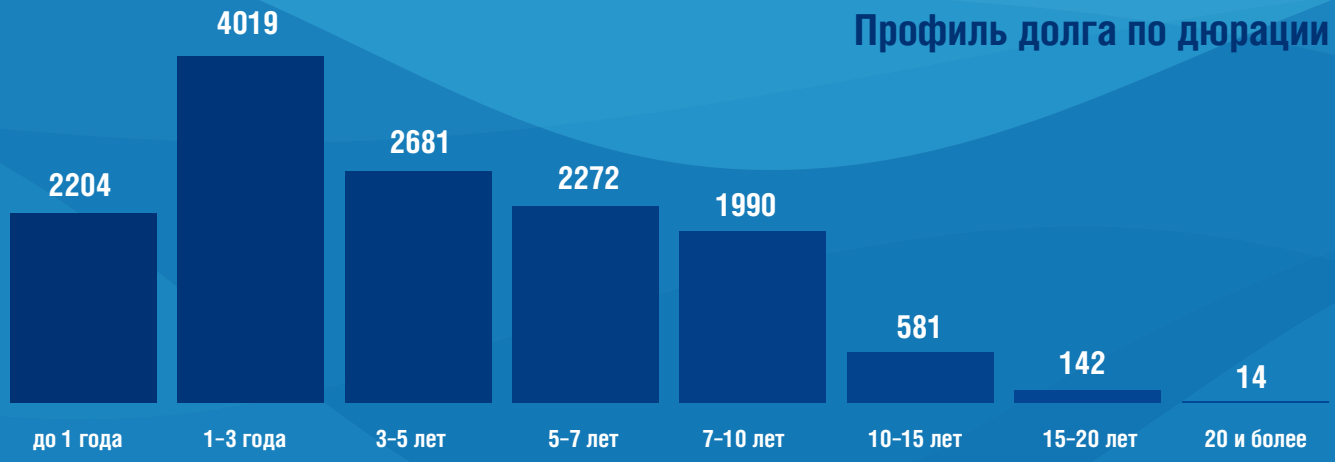

При расчете статистики использовались облигации в базе Cbonds, эффективная доходность к погашению по цене Bid Cbonds Estimation которых в период с 18-го по 23 октября находилась ниже 0% (за исключением локальных облигаций Японии, для которых использовалась индикативная доходность к погашению на основе цены закрытия на бирже Токио). В выборке участвовали облигации с фиксированной ставкой купона и бескупонные облигации.