Субординированные еврооблигации, выпущенные в 2019 году

Объем новых выпусков, $ млрд	Количество новых выпусков	Средневзвешенная дюрация по субординированным еврооблигациям, выпущенным в долларах, лет	Средневзвешенная доходность по субординированным еврооблигациям, выпущенным в долларах, %	Средневзвешенная дюрация по субординированным еврооблигациям, выпущенным в евро, лет	Средневзвешенная доходность по субординированным еврооблигациям, выпущенным в евро, %
149 273	224	5.43	4.29	5.53	2.06

Субординированные еврооблигации, выпущенные в 2019 году, в разрезе валют

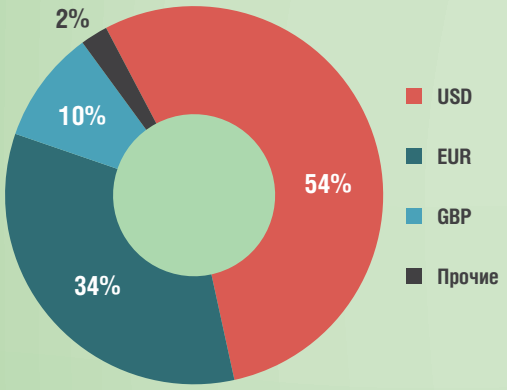

Объем выпущенных субординированных еврооблигаций в разрезе стран, $ млрд

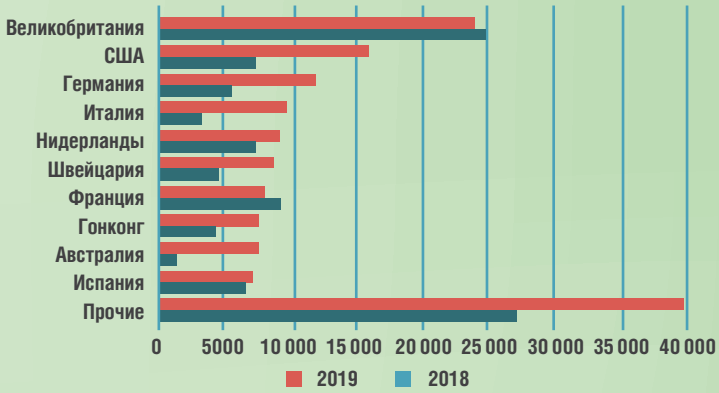

Отраслевая сегментация субординированных еврооблигаций, выпущенных в 2019 году

Динамика объемов и количества субординированных еврооблигаций за 2015–2019 гг.

Субординированные еврооблигации, выпущенные в 2019 году, в разрезе рейтинга эмитента

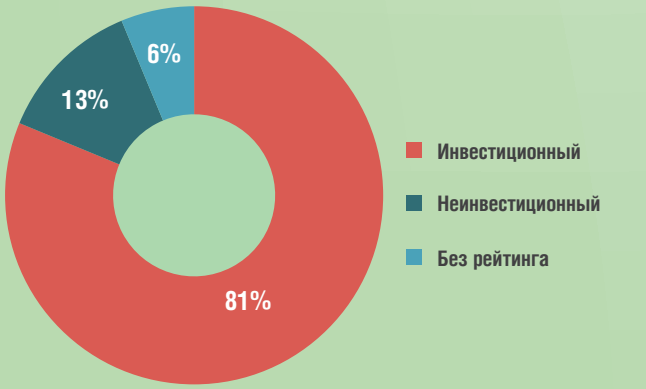
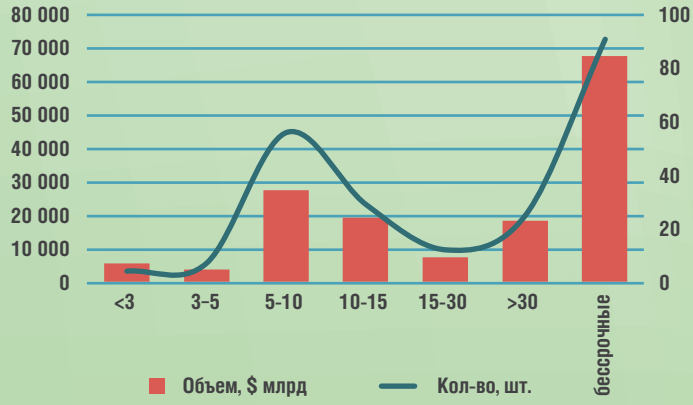
Субординированные еврооблигации, выпущенные в 2019 году, в разрезе по сроку погашения