Рынок коммерческих кредитов субъектам

1295

кредитов получили субъекты и муниципальные образования РФ
по данным loans.cbonds.info

70%

кредитов предоставлено в форме невозобновляемой кредитной линии

Структура предоставленных коммерческих кредитов субъектам и МО РФ (по виду кредита), %

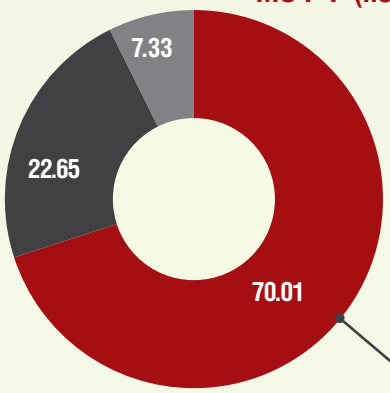

- Невозобновляемая кредитная линия
- Возобновляемая кредитная линия
- Срочный кредит

Наиболее популярной формой предоставления кредитов в 2019 г. была невозобновляемая кредитная линия

95%

госзакупок по коммерческим кредитам состоялось путем проведения электронных аукционов

Структура предоставленных коммерческих кредитов субъектам и МО РФ (по способу размещения закупки), %

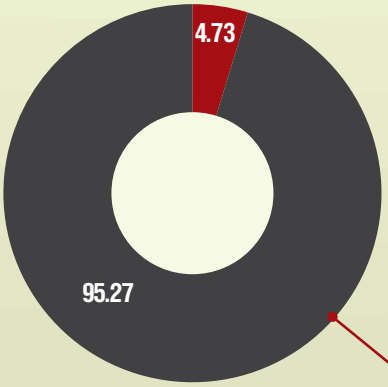

- Запрос предложений
- Электронный аукцион

Электронный аукцион является наиболее распространенным способом размещения закупок по кредитам

60%

контрактов было заключено на электронной площадке «Система торгов Сбербанк-АСТ»

Структура предоставленных коммерческих кредитов субъектам и МО РФ (по типу электронной площадки), %

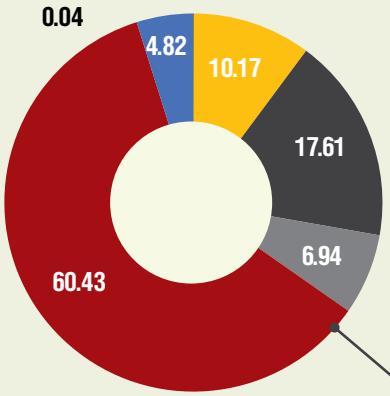

- RTS Tender
- Национальная электронная площадка
- ЭТП Газпромбанк
- Единая электронная торговая площадка
- Система торгов Сбербанк-АСТ
- ЭТП ТЭК-Торг

В 2019 г. более 60% договоров по предоставлению кредитов субъектам и МО РФ было заключено на электронной площадке Сбербанк-АСТ

и муниципальным образованиям РФ

Суммарный объем коммерческих кредитов, предоставленных субъектам и муниципальным образованиям РФ в 2019 году, составил

299 279 690 000 руб.

Максимальная активность на рынке коммерческих кредитов характерна для ноября 2019 г. (225 контрактов на сумму 80.9 млрд рублей)

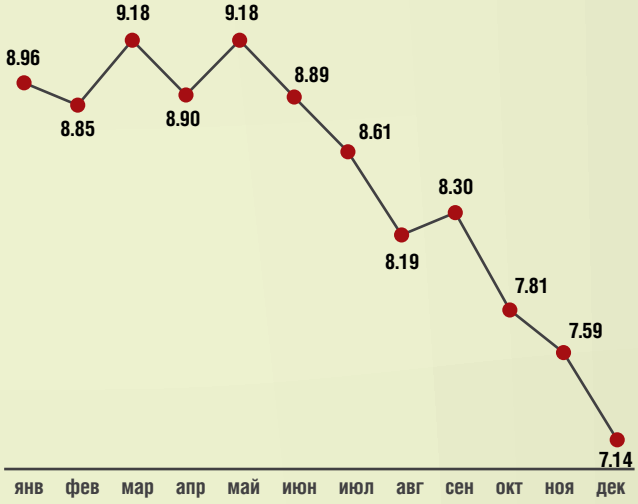

На фоне снижения ключевой ставки ЦБ РФ к концу 2019 г. сократился средний уровень ставок по коммерческим кредитам субъектам и муниципальным образованиям

ТОП-10 кредиторов (по объему выданных кредитов)

№	Банк	Объем кредитов, млрд руб.	Доля рынка, %
1	Сбербанк России	245.05	81.88
2	Банк ФК «Открытие»	15.18	5.07
3	Московский Индустриальный банк	7.40	2.47
4	Совкомбанк	6.44	2.15
5	Банк «РОССИЯ»	3.67	1.22
6	Банк «Возрождение»	3.19	1.07
7	Альфа-Банк	2.63	0.88
8	САРОВБИЗНЕСБАНК	2.35	0.79
9	ВТБ	2.18	0.73
10	СМП Банк	1.78	0.60

ТОП-10 кредиторов (по количеству выданных кредитов)

№	Банк	Количество кредитов
1	Сбербанк России	920
2-3	Банк ФК «Открытие»	62
2-3	Совкомбанк	62
4	Банк «Возрождение»	30
5	Банк «Левобережный»	20
6-7	Альфа-Банк	19
6-7	Банк «Йошкар-Ола»	19
8	САРОВБИЗНЕСБАНК	18
9	СМП Банк	17
10-11	КБ ХЛЫНОВ	13
10-11	Первый Дортрансбанк	13

ТОП-10 заемщиков (по объему привлеченных кредитов)

№	Заемщик	Объем кредитов, млрд руб.	Доля рынка, %
1	Нижегородская область	25.84	8.63
2	Удмуртская Республика	20.31	6.79
3	Саратовская область	15.97	5.34
4	Смоленская область	14.98	5.01
5	Орловская область	11.97	4.00
6	Ростовская область	10.02	3.35
7	Пензенская область	9.88	3.30
8	Ставропольский край	9.47	3.16
9	Самарская область	9.37	3.13
10	Ульяновская область	9.32	3.11

ТОП-10 заемщиков (по количеству кредитов)

№	Субъект РФ	Количество кредитов
1	Кировская область	84
2	Саратовская область	76
3	Московская область	70
4	Костромская область	57
5-6	Республика Карелия	53
5-6	Нижегородская область	53
7	Удмуртская Республика	45
8	Республика Бурятия	44
9	Пензенская область	33
10	Архангельская область	31