Рынок Акций

Санкт-Петербург,
30 мая 2008

II ежегодный РОССИЙСКИЙ КОНГРЕСС участников рынка акций

гостиница «Англетер»

Организатор: CBONDS FINANCIAL INFORMATION

Генеральный спонсор: Балтийское Финансовое Агентство

Официальные партнеры: Альфа-Капитал, Промсвязьбанк

Спонсоры: Велес Капитал инвестиционная компания, КИТФинанс

Регистрация на странице Конгресса
http://www.cbonds.info/bondcongress/equity-spb2008/registration.phtml

Россия

ОСНОВНЫЕ ИНДИКАТОРЫ

Государственные облигации

	31.03.2008	29.02.2008
Объем рынка ГКО-ОФЗ-ОБР (по номиналу)	**1 100.44**	1 230.87
в т. ч. ГКО-ОФЗ	**1 081.32**	1 099.84
в т. ч. ОБР	**19.12**	131.04
Оборот рынка ГКО-ОФЗ	**39.21**	14.78

Корпоративные облигации

Объем рынка (по номиналу)	**1 373.89**	1 313.70
в т. ч. нефинансовый сектор	**875.68**	851.45
в т. ч. банки и финансовые институты	**463.14**	457.19
Количество эмитентов	**474**	462
Количество эмиссий	**627**	614
Биржевой оборот	**197.24**	166.93
Внебиржевой оборот (НДЦ)	**75.05**	65.80
Объем размещений за месяц	**68.14**	50.22
Количество размещений за месяц	**21**	14

Субфедеральные и муниципальные облигации

Объем рынка (по номиналу)	**224.98**	223.34
Количество эмитентов	**57**	57
Количество эмиссий	**121**	121
Биржевой оборот	**31.76**	35.94
Внебиржевой оборот (НДЦ)	**4.87**	3.63
Объем размещений за месяц	**1.89**	2.71
Количество размещений за месяц	**1**	2

Индексы и ключевые индикаторы

RUX-Cbonds	**218.23**	217.04
Cbonds-Muni	**158.81**	158.41
RUX-Cbonds эфф. доходность	**8.96%**	8.92%
Cbonds-Muni эфф. доходность	**7.53%**	7.45%
Москва, 39	**6.56%**	6.65%
Московская область, 26007	**8.38%**	8.09%
Газпром, 9	**7.64%**	7.86%
РЖД, 7	**7.68%**	7.36%

Финансовая система

Депозиты банков в ЦБ РФ	**132.9**	110.6
Остатки средств на корсчетах банков	**520.4**	549.2
Капитализация рынка акций (Investfunds.Ru)	**29 148.20**	31 269.33
СЧА ПИФов облигаций (Investfunds.Ru)	**15.96**	15.72
Ставка рефинансирования	**10.25%**	10.25%
MOSPRIME (3 мес.)	**7.38%**	7.46%

Цифры по объемам рынков даны в млрд руб.
В объем размещений за месяц не включены облигации Сибура на 120 млрд

Объемы рынков

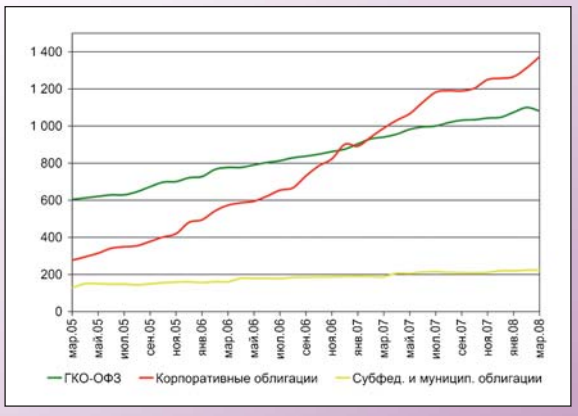

Корпоративные облигации: объем и количество выпусков

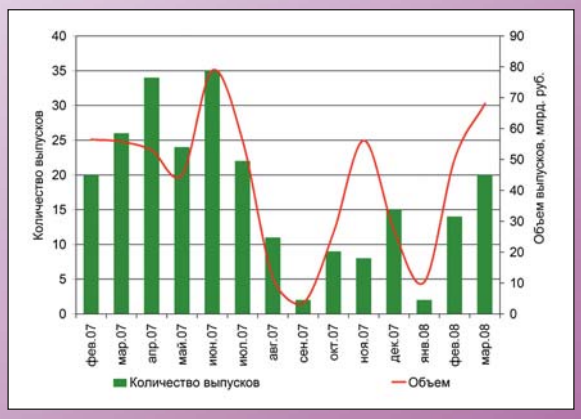
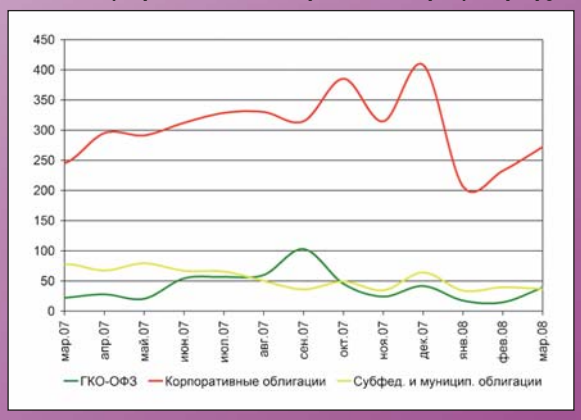
Вторичные торги облигациями (биржевой и внебиржевой оборот), млрд руб.