Россия

ОБЪЕМЫ РЫНКОВ И ОБОРОТ

	31.01.2007	29.12.2006

Государственные облигации

Объем рынка ГКО-ОФЗ-ОБР (по номиналу)	1 054.34	979.84
в т. ч. ГКО-ОФЗ	904.12	875.60
в т. ч. ОБР	150.22	104.23
Оборот рынка ГКО-ОФЗ	18.64	46.79

Корпоративные облигации

Объем рынка (по номиналу)	891.84	901.84
в т. ч. нефинансовый сектор	652.91	664.21
в т. ч. банки и финансовые институты	236.11	237.63
Количество эмитентов	370	370
Количество эмиссий	487	488
Биржевой оборот	139.09	232.94
Внебиржевой оборот (НДЦ)	47.57	83.71
Объем размещений за месяц	0.00	80.98
Количество размещений за месяц	0	58

Субфедеральные и муниципальные облигации

Объем рынка (по номиналу)	190.13	189.82
Количество эмитентов	53	53
Количество эмиссий	112	112
Биржевой оборот	22.79	62.67
Внебиржевой оборот (НДЦ)	7.98	10.34
Объем размещений за месяц	1.00	2.96
Количество размещений за месяц	1	9

Индексы и ключевые индикаторы

RUX-Cbonds	204.42	202.91
Cbonds-Muni	150.06	149.22
RUX-Cbonds эфф. доходность	7.52%	7.70%
Cbonds-Muni эфф. доходность	6.93%	6.90%
Москва, 39	6.72%	6.65%
Московская область, 25006	7.03%	7.00%
Газпром, 6	6.92%	6.58%
РЖД, 3	6.81%	6.65%

Финансовая система

Депозиты банков в ЦБ РФ	92.3	51.7
Остатки средств на корсчетах банков	425.6	666.1
ПИФы облигаций (СЧА)	12.84	12.71
Ставка рефинансирования	10.50%	11.00%
MOSPRIME (3 мес.)	5.52%	5.80%

Цифры по объемам рынков даны в млрд руб.

Объемы рынков

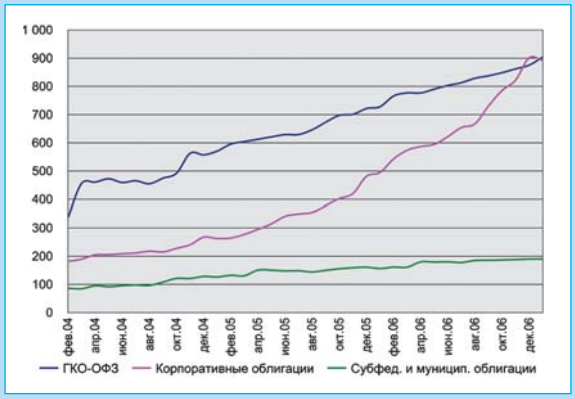

Корпоративные облигации: объем и количество выпусков

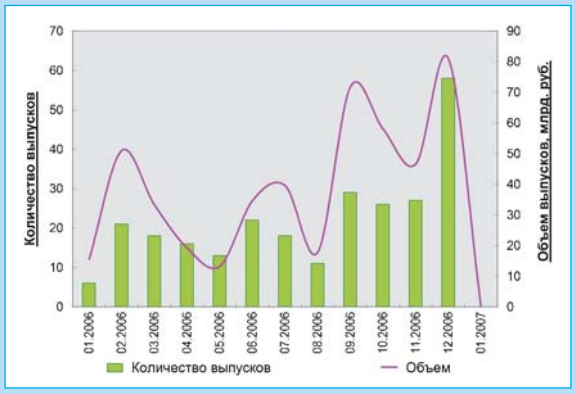
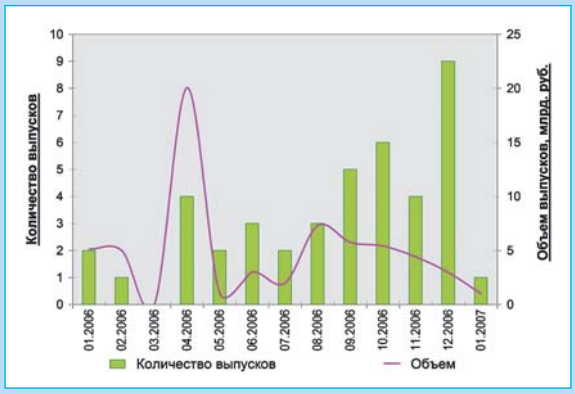
Субфедеральные и муниципальные облигации: объем и количество выпусков