Рынок Акций

Санкт-Петербург,
30 мая 2008

II ежегодный РОССИЙСКИЙ КОНГРЕСС участников рынка акций

гостиница «Англетер»

Организатор: CBONDS FINANCIAL INFORMATION

Генеральные спонсоры: Балтийское Финансовое Агентство; энергокапитал инвестиционная группа

Официальные партнеры: Альфа-Капитал; Промсвязьбанк

Спонсоры: Велес Капитал инвестиционная компания; КИТФинанс

Информационная поддержка: ФИНАМ; INVESTFUNDS; интерфакс INTERFAX; TT FINANCE www.ttfinance.ru; РБК daily; ПРАЙМ-ТАСС; наши деньги журнал; СКРИН www.skrin.ru; ЭКСПЕРТ РА; ВЕДОМОСТИ

Регистрация на странице Конгресса
http://www.cbonds.info/bondcongress/equity-spb2008/registration.phtml

Россия

ОСНОВНЫЕ ИНДИКАТОРЫ

Государственные облигации

	30.04.2008	31.03.2008
Объем рынка ГКО-ОФЗ-ОБР (по номиналу)	**1 101.51**	1 100.44
в т. ч. ГКО-ОФЗ	**1 082.65**	1 081.32
в т. ч. ОБР	**18.86**	19.12
Оборот рынка ГКО-ОФЗ	**14.02**	39.21

Корпоративные облигации

Объем рынка (по номиналу)	**1 442.03**	1 373.89
в т. ч. нефинансовый сектор	**889.53**	875.68
в т. ч. банки и финансовые институты	**486.85**	463.14
Количество эмитентов	**469**	474
Количество эмиссий	**634**	627
Биржевой оборот	**304.39**	197.24
Внебиржевой оборот (НДЦ)	**91.35**	75.05
Объем размещений за месяц	**86.94**	68.14
Количество размещений за месяц	**23**	21

Субфедеральные и муниципальные облигации

Объем рынка (по номиналу)	**236.29**	224.98
Количество эмитентов	**57**	57
Количество эмиссий	**121**	121
Биржевой оборот	**51.00**	31.76
Внебиржевой оборот (НДЦ)	**2.46**	4.87
Объем размещений за месяц	**10.65**	1.89
Количество размещений за месяц	**4**	1

Индексы и ключевые индикаторы

RUX-Cbonds	**221.24**	218.23
Cbonds-Muni	**159.69**	158.81
RUX-Cbonds эфф. доходность	**8.59%**	8.96%
Cbonds-Muni эфф. доходность	**7.53%**	7.53%
Москва, 39	**6.56%**	6.56%
Московская область, 26007	**8.39%**	8.38%
Газпром, 9	**7.33%**	7.64%
РЖД, 7	**7.05%**	7.68%

Финансовая система

Депозиты банков в ЦБ РФ	**69.6**	132.9
Остатки средств на корсчетах банков	**618.9**	520.4
Капитализация рынка акций (Investfunds.Ru)	**30 272.48**	29 148.20
СЧА ПИФов облигаций (Investfunds.Ru)	**16.60**	15.96
Ставка рефинансирования	**10.50%**	10.25%
MOSPRIME (3 мес.)	**6.90%**	7.48%

Цифры по объемам рынков даны в млрд руб.

Объемы рынков

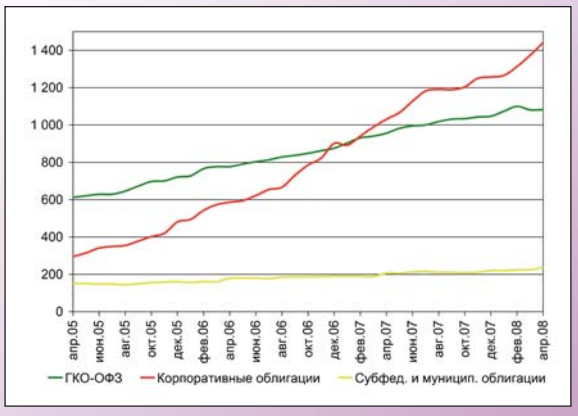

Корпоративные облигации: объем и количество выпусков

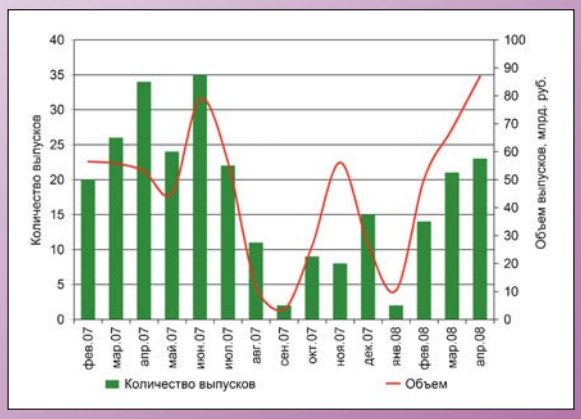
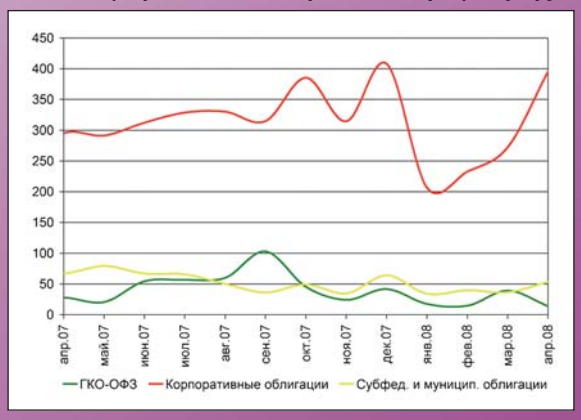
Вторичные торги облигациями (биржевой и внебиржевой оборот), млрд руб.