По итогам 2020 г. инвестиции граждан на фондовом рынке — около 6 трлн руб.

Источник: НАУФОР

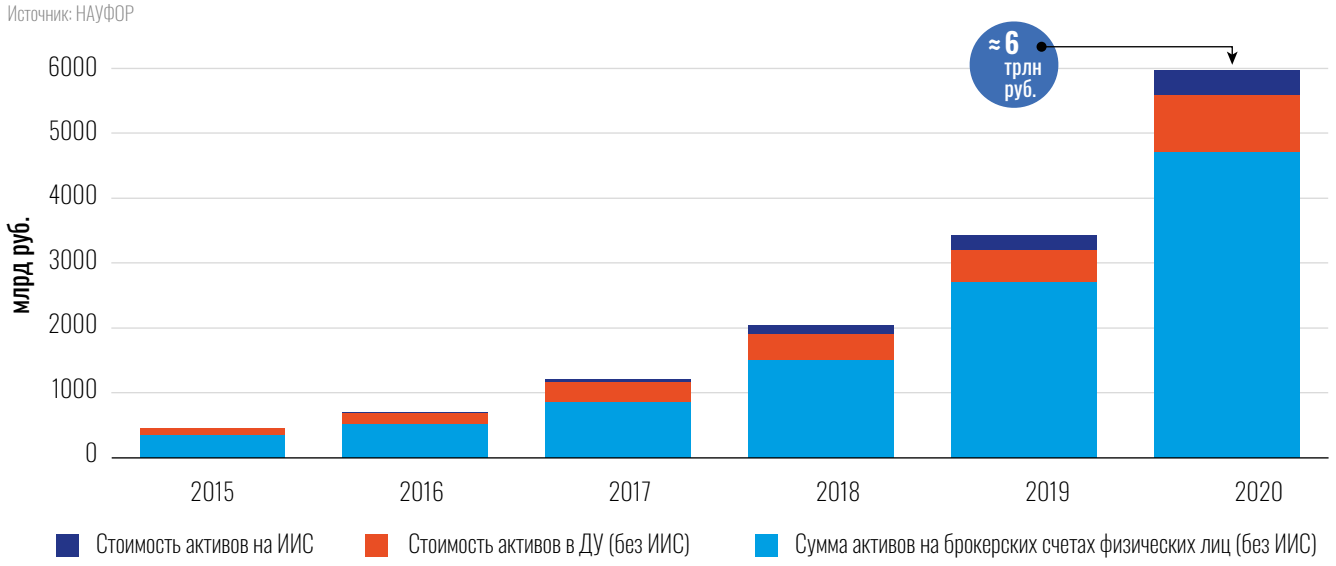

Привлечение средств граждан на брокерские счета и счета ДУ (без ИИС)

Источник: НАУФОР

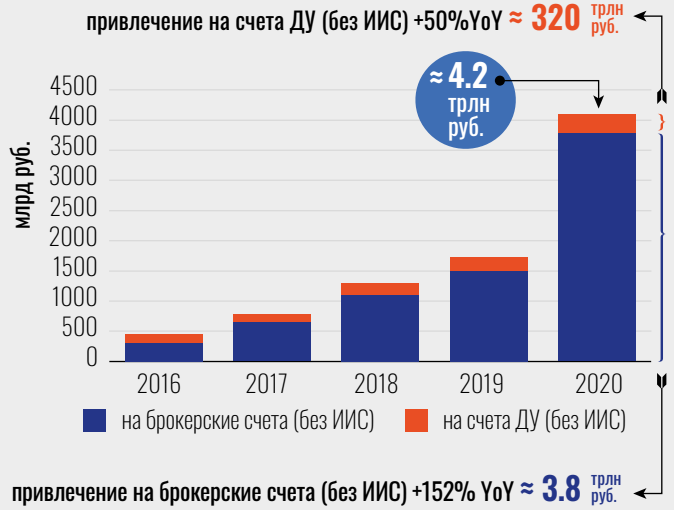

Структура активов на брокерских счетах (без ИИС)

Источник: НАУФОР

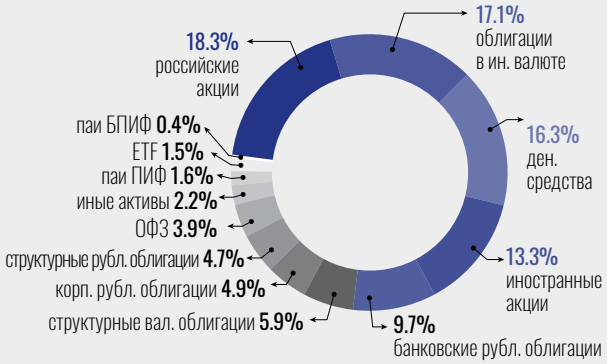

+9.9% иностранные акции, YoY
+4.2% денежные средства, в том числе валюта,YoY

-5.2% ОФЗ, YoY
-5.1% российские акции, YoY

Сумма привлеченных на ИИС средств превысила 190 млрд руб.

Источник: НАУФОР

Структура активов на брокерских ИИС

Источник: НАУФОР

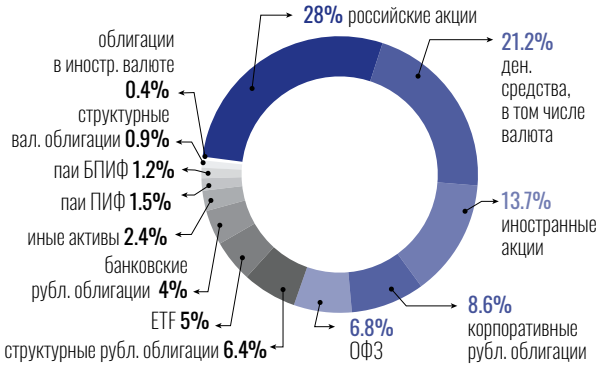

+9.5% иностранные акции, YoY
+3.3% ETF,YoY

-5.5% ОФЗ, YoY
-2.2% корпоративные рублевые облигации, YoY

Портрет розничного инвестора

Структура активов на счетах ДУ (без ИИС)

Источник: НАУФОР

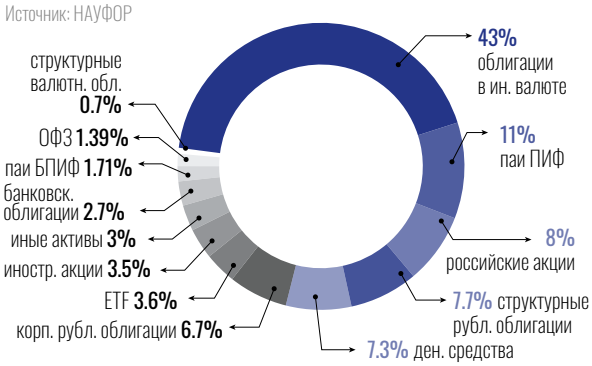

+3.4% паи ПИФ, YoY
+2.7% структурные рубл. облигации, YoY

-6.9% облигации в иностр. валюте, YoY
-5.1% иные активы, YoY

Структура активов на ИИС ДУ

Источник: НАУФОР

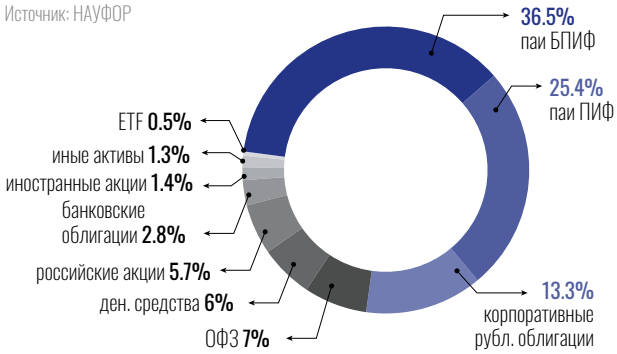

+26.7% паи БПИФ, YoY
+10.65% корпоративные рубл. облигации, YoY

-25.9% паи ПИФ, YoY
-5.4% иные активы, YoY

Владельцы брокерских ИИС

Источник: НАУФОР

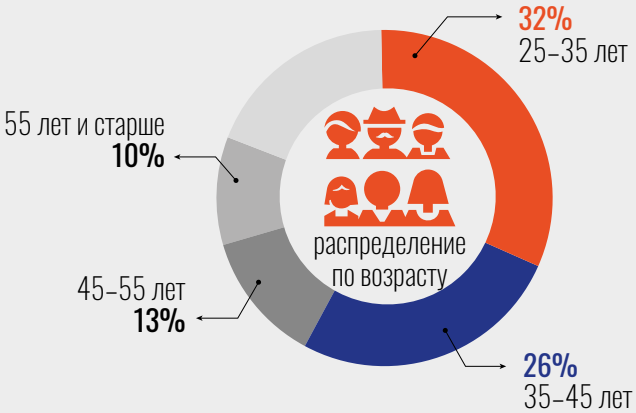

> 50% владельцев брокерских ИИС — в возрасте 25–35 лет

Владельцы ИИС ДУ

Источник: НАУФОР

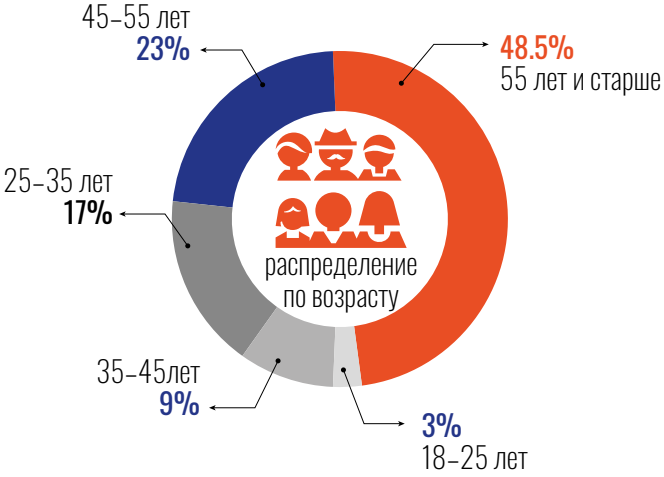

> 48% владельцев ИИС ДУ старше 55 лет