УКРАИНА

Инфляция, 2020, %	Валютный курс к $ на 01.04.2021	Ставка рефинансирования, %	ВВП в текущих ценах, 2019, $ млрд	Госдолг / ВВП, 2019, %	Рейтинги (S&P / M / F)
4.5 ▲	UAH 27.85 ▼	7.5 ▲	562.21 ▲	50.3 ▼	B / Caa1 / B ▲

$34.82 млрд Объем внешнего рынка

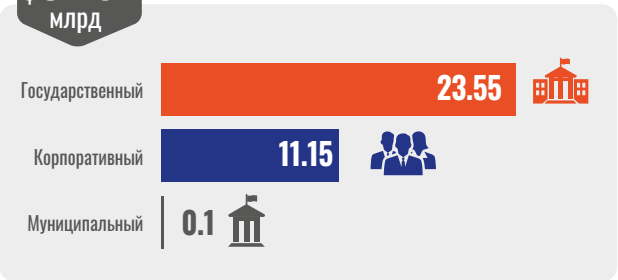

$37 млрд Объем внутреннего рынка

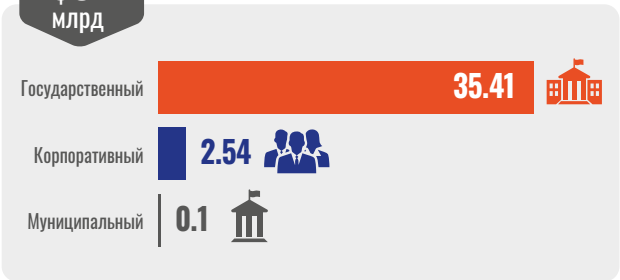

Государственные еврооблигации Украины, $
(Cbonds Estimation, 01.04.2021)

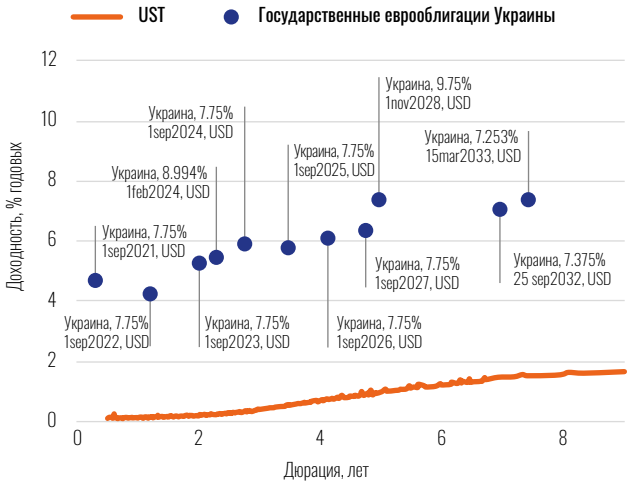

Государственные облигации Украины, UAH
(Фиксинг НБУ, 01.04.2021)

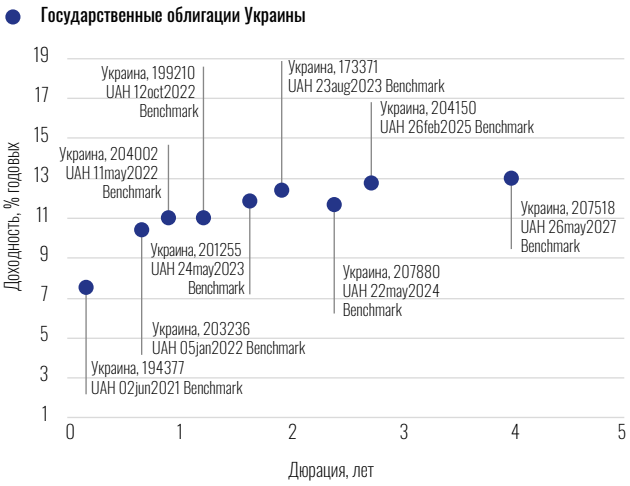

$5.61 млрд Привлечения на внешнем рынке за 2020 год

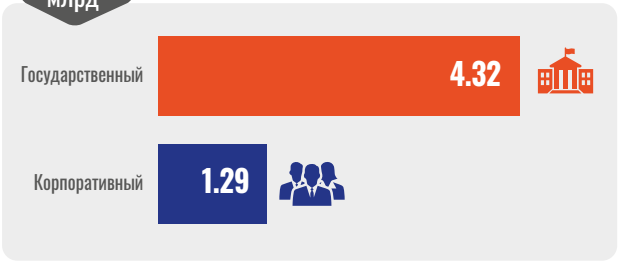

$1.13 млрд Привлечения на внутреннем рынке за 2020 год

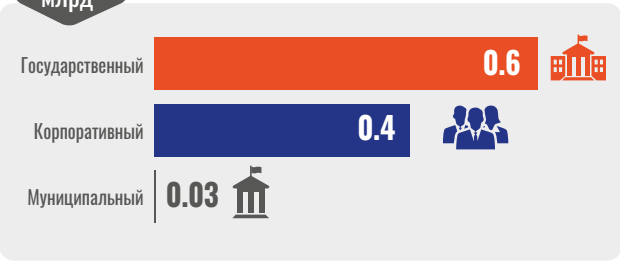

Событие	Эмитент	Размещение
BNP PARIBAS	citi	
Гривневые еврооблигации	**Кредитные ноты Citigroup**	**Возвращение из пандемии**
Знаковым событием корпоративного сегмента Украины стало размещение 26 мая 2020 года BNP Paribas через SPV BNP Paribas Issuance дебютного выпуска гривневых еврооблигаций (XS1523736277) на 180 млн грн. Ставка купона — 11.15%. Ранее в этом же году гривневые еврооблигации размещали Азиатский банк развития и Goldman Sachs.	В ноябре 2020 года Citigroup впервые с февраля 2020-го разместила облигации (Credit Linked Notes, CLN), доходность которых привязана к гривневым ОВГЗ. Были размещены два выпуска ЦБ на общую сумму 110 млн грн.	11 декабря Украина осуществила доразмещение выпуска еврооблигаций в объеме $600 млн с погашением в 2033 году. Организаторами размещения выступили BNP Paribas и Goldman Sachs. Благодаря успешной эмиссии Минфину страны удалось быстро и эффективно сократить кассовый разрыв государственного бюджета, а также привлечь внимание нерезидентов к внутренним рынкам стороны нерезидентов.

БЕЛАРУСЬ

Инфляция, (март 2020 — март 2021), %	Валютный курс к $ на 01.04.2021	Ставка рефинансирования, %	ВВП в текущих ценах, 2019, $ млрд	Госдолг / ВВП, 2019, %	Рейтинги (S&P / M / F)
8.5 ▲	BYN 2.62 ▲	8.5 ▲	189.31 ▲	28.5 ▼	B / B3 / B

$4.2 млрд Объем внешнего рынка

$11.97 млрд Объем внутреннего рынка



Государственные еврооблигации Беларуси, $
(Cbonds Estimation, 01.04.2021)

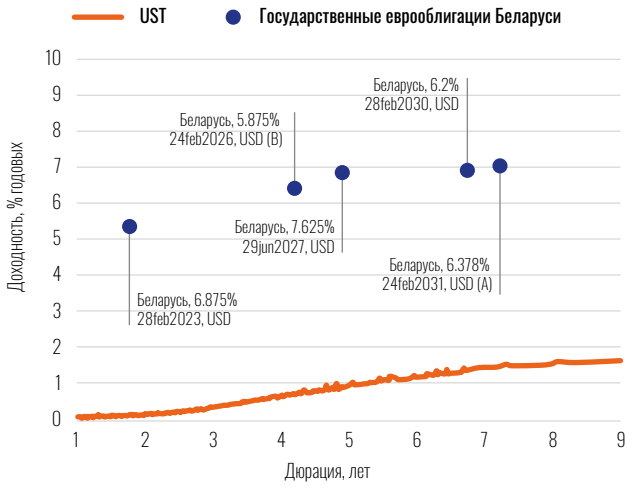

Государственные облигации Беларуси, RUB
(Московская биржа, 01.04.2021)

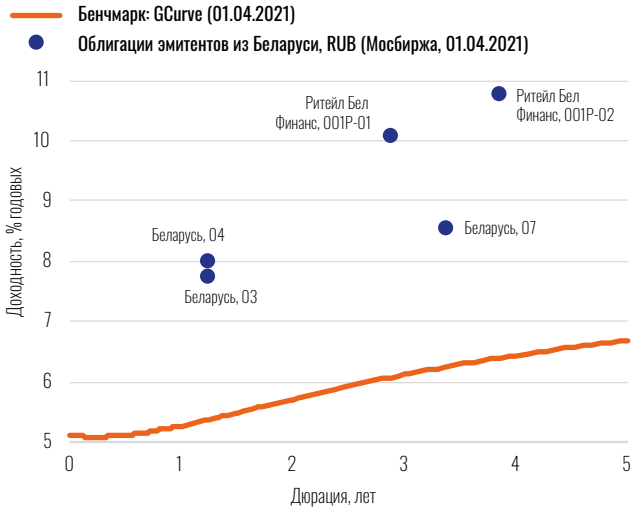

$1.62 млрд Привлечения на внешнем рынке за 2020 год

$2.81 млрд Привлечения на внутреннем рынке за 2020 год



Топ-3 организаторов облигаций Беларуси за 2020 год

#	Инвестиционный банк	Объем, $ млн	Доля рынка, %
1	Банк развития Республики Беларусь	295	32.07
2	Беларусбанк / АСБ БРОКЕР	212	23.03
3	Белагропромбанк	192	20.84

Событие	Эмитент	Размещение
	DEVELOPMENT BANK	евроопт
Рынки и протесты	**Эмитент**	**Размещение**
На фоне социально-политического кризиса летом 2020 года произошло падение котировок белорусских облигаций государственного и корпоративного сектора. В частности, выпуск Беларусь-07 с погашением в 2025 году падал в цене на 1.7% — это крупнейшее падение за всю историю их обращения.	По итогам 2020 года компания ОАО «Банк развития Республики Беларусь» разместил облигации на $286 млн, став самым крупным эмитентом внутреннего рынка страны. За прошедший год банк разместил 8 эмиссий, объем привлечений составил 20.16% от общего объема выпусков эмитента в обращении.	В октябре 2020 года ретейлер «Евроторг» разместил через SPV Bonitron выпуск еврооблигаций на Ирландской бирже: объем эмиссии составил $300 млн, ставка купона — 9%, дата погашения — 22.10.2025.

КАЗАХСТАН

Инфляция, 2020, %	Валютный курс к $ на 01.04.2021	Ставка рефинансирования, %	ВВП в текущих ценах, 2019, $ млрд	Госдолг / ВВП, 2019, %	Рейтинги (S&P / M / F)
7.16 ▲	KZT 427.24 ▲	9 ▼	509.46 ▲	19.9 ▼	BBB- / Baa3 / BBB

$24.22 млрд Объем внешнего рынка

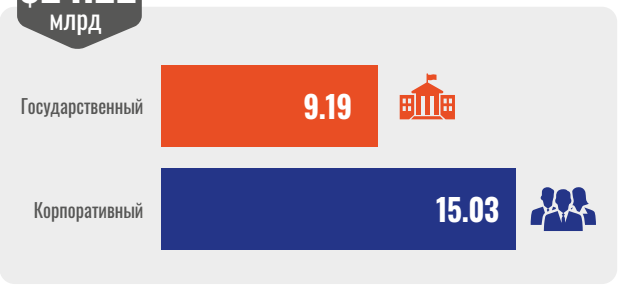

$60.53 млрд Объем внутреннего рынка

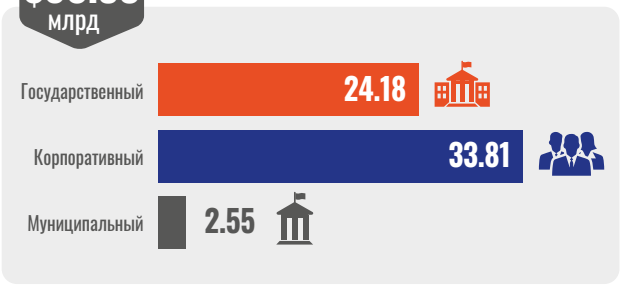

Государственные еврооблигации Казахстана, $
(Cbonds Estimation, 01.04.2021)

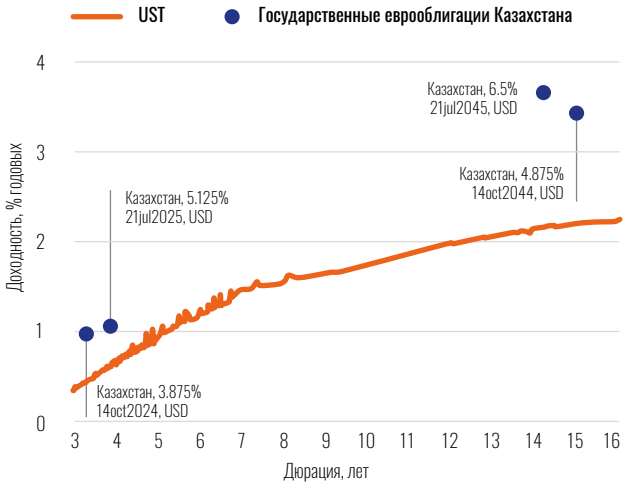

Государственные облигации Казахстана, RUB
(Фиксинг Kase, 01.04.2021)

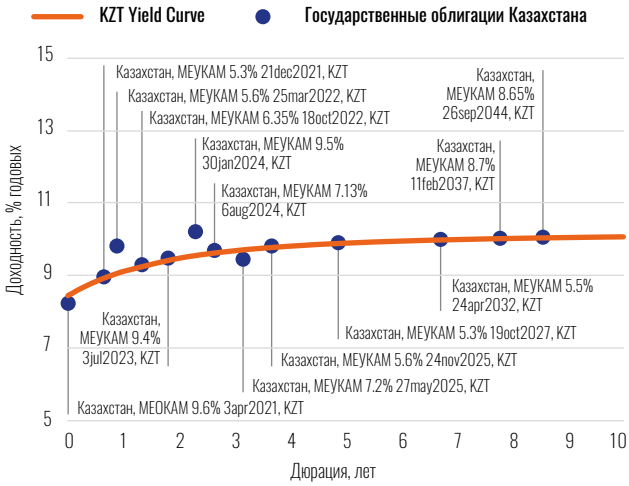

$2.42 млрд Привлечения на внешнем рынке за 2020 год



$19.52 млрд Привлечения на внутреннем рынке за 2020 год



Топ-3 организаторов рыночных облигаций Казахстана за 2020 год

#	Инвестиционный банк	Объем, $ млн	Доля рынка, %
1	Halyk Finance	1 109.29	41.07
2	«Фридом Финанс» (Казахстан)	932.98	34.54
3	Банк «ЦентрКредит» / BCC Invest	295.95	10.96

Событие	Эмитент	Размещение
中国建设银行 China Construction Bank	ADB ASIAN DEVELOPMENT BANK	SAMRUK KAZYNA
ССВ на AIX	**«Зеленые» облигации**	**«СККН Финанс»**
20 марта 2020 года в официальный список AIX были включены облигации China Construction Bank (Astana Branch), являющиеся первыми в Казахстане облигациями, номинированными в юанях. Листинг одновременно осуществлен на Гонконгской бирже. Выпуск номинирован в китайских юанях на общую сумму 1 млрд юаней.	Азиатский банк развития привлек почти 14 млрд тенге в рамках первых «зеленых» облигаций, размещенных и листингованных на KASE. Поступления от облигаций будут направлены на финансирование адаптации к изменению климата и смягчение его последствий в Казахстане.	В конце 2020 года Фонд недвижимости Самрук Казына разместил через SPV «СККН Финанс» дебютный выпуск облигаций на Московской бирже. Объем выпуска составил 2.5 млрд рублей, ставка купона — 7% годовых. Погашение выпуска состоится 13.09.2022.

Данные представлены на 01.04.2021

СТРАНЫ КАВКАЗСКОГО РЕГИОНА

Страна	Инфляция, 2020, %	Валютный курс к $ на 01.04.2021	Ставка Центрального банка, %	ВВП в текущих ценах, 2019, $ млрд	Госдолг / ВВП, 2019, %	Рейтинги (S&P / M / F)
Азербайджан	5 ▲	AZN 1.70	6.25 ▼	150.76 ▼	17.7	BB+ / Ba2 / BB+
Армения	3.6 ▲	AMD 529.5 ▲	5.5 ▲	42.17 ▼	45.6	– / Ba3 / BB-
Грузия	6.8 ▼	GEL 3.41 ▲	8 ▼	58.25 ▼	41.2	BB / Ba2 / BB

Объем внешнего рынка

$12.1 млрд



Объем внутреннего рынка

$9.11 млрд

Государственные еврооблигации стран Кавказского региона, $

(Cbonds Estimation, 01.04.2021)

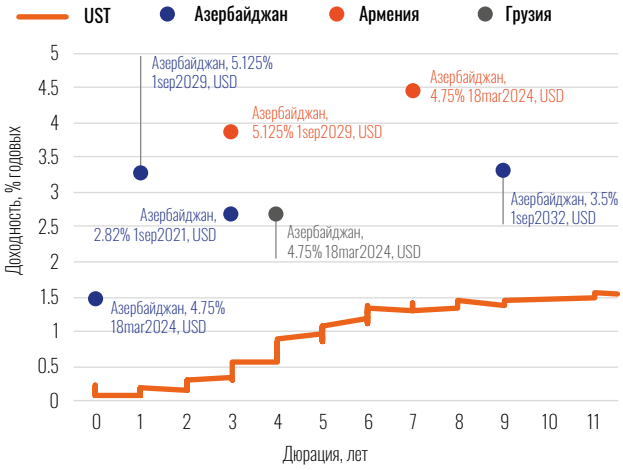

Государственные облигации стран Кавказского региона, $

(Cbonds Estimation, 01.04.2021)

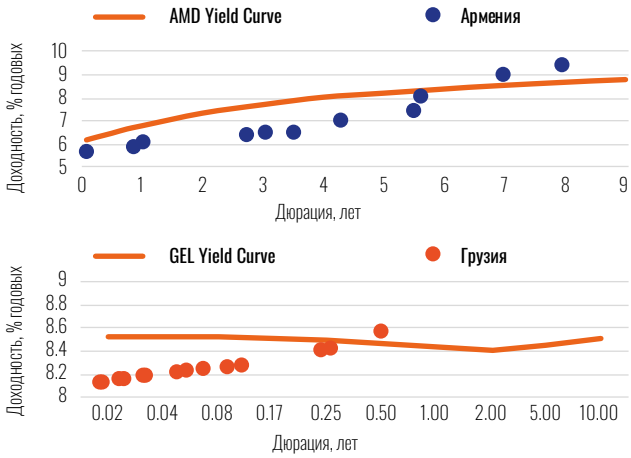

Лучшие организаторы на долговом рынке стран Кавказского региона за 2020 год

Страна	Инвестиционный банк	Объем, $ млн	Доля рынка, %
Азербайджан	BTB Capital IC	89	70.7
Армения	Америабанк	116	47.41

Объем привлечения на внутреннем и внешнем рынке в 2020 году

$4.66 млрд

Событие	Эмитент	Размещение
Юнибанк на МОЕХ	AzerGold	Georgia Global Utilities
Впервые облигации, котирующиеся на Армянской фондовой бирже, были включены в листинг Московской биржи: с 29 июля 2020 года выпуск Юнибанка серии 1 с годовой доходностью 5.25% включен в Третий уровень листинга. Маркет-мейкер облигаций Юнибанка в России — GX2 Invest.	AzerGold в конце 2020 года разместил 2 выпуска на общую сумму $20 млн. Основанная в 2015 году приказом президента Азербайджана компания планирует направить вырученные средства на увеличение ресурсов месторождений, ускорение наземных эксплуатационных работ и финансирование полевых исследований по этим месторождениям.	Грузинским холдингом Georgia Global Utilities в июле 2020 года был размещен дебютный выпуск 5-летних еврооблигаций на Ирландской бирже. Объем выпуска составил $250 млн, ставка купона — 7.75% годовых. Ключевой целью эмиссии является финансирование капитальных расходов в сфере водоснабжения и канализации.

ДРУГИЕ СТРАНЫ СНГ

Данные представлены на 01.04.2021

Страна	Инфляция, 2020 год, %	Валютный курс к USD (01.04.2021)	Ставка Центрального банка, %	ВВП в текущих ценах, 2019, $ млрд	Госдолг / ВВП, 2019, %	Рейтинги (S&P / M / F)
Таджикистан	13.5 ▲	TJS 11.304 ▲	11 ▲	32.89 ▲	43.1 ▼	B- ■ / B3 ■ / -
Узбекистан	11.1 ▼	UGS 10467.51 ▼	14 ■	245.42 ▲	20.4 ▼	BB- ■ / B1 ■ / BB- ■
Киргизия	9.7 ▲	KGS 84.45 ▲	5.5 ▲	35.42 ▲	54.1 ▼	- / B2 ■ / -

$3.73 млрд Объем внешнего рынка

$1.33 млрд Объем внутреннего рынка

Государственные еврооблигации других стран СНГ, $

(Cbonds Estimation, 01.04.2021)

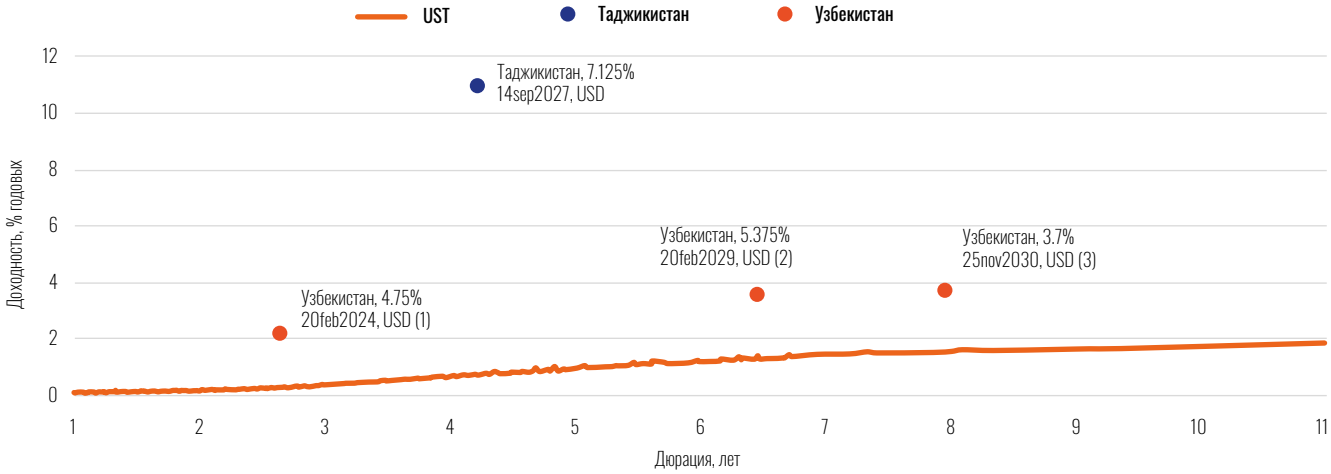

$500 млн Привлечения на внутреннем рынке за 2020 год



Событие	Эмитент	Размещение
Еврооблигации Узбекистана	Российско-Кыргызский фонд развития	Рейтинги Таджикистана
В конце 2020 года Узбекистан разместил 10-летние евробонды в долларах на $555 млн и 3-летние в национальной валюте на 2 трлн сумов. Листинг эмиссий состоялся на Лондонской бирже. Спрос инвесторов на бумаги с погашением в ноябре 2030 года составил $3.8 млрд, на бумаги с погашением в ноябре 2023 года спрос составил 5 трлн сумов.	Российско-Кыргызский фонд развития приобрел на вторичном рынке 7.5% акций ЗАО «Кыргызская фондовая биржа» и 31 декабря 2020 года официально стал его акционером. Вхождение в капитал означает, что фонд расширяет инструменты по поддержке предпринимательского сектора, развитию экономики и финансового рынка Киргизии.	В мае 2020 года агентством Moody's был подтвержден рейтинг Таджикистана на уровне B3, прогноз негативный. Подтверждение рейтинга отражает прогресс, достигнутый Таджикистаном в стабилизации своей позиции по внешним платежам, смягчая некоторое давление на его валютные резервы, что привело к первоначальному изменению прогноза по рейтингу на негативный в декабре 2018 года.