Количество эмитентов	Количество выпусков	Объем размещения	Объем в обращении по непогашенному номиналу	Средний объем выпуска при размещении	Средний текущий купон	Средневзвешенная доходность	Средневзвешенная дюрация
111	237	235.5 млрд руб.	222.4 млрд руб.	1 млрд руб.	11.45 %	8.56 %	1.11 года

Отраслевая сегментация облигаций МСП в обращении

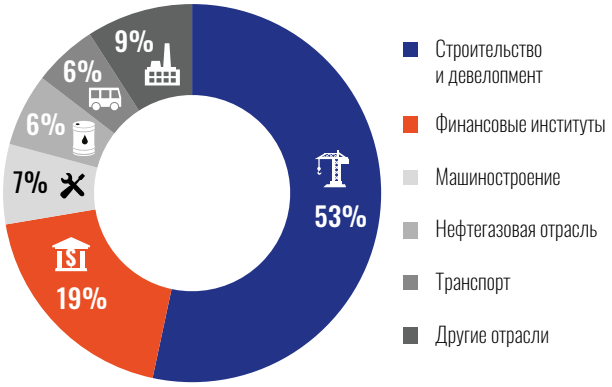

Сегментация выпусков в обращении по виду облигаций

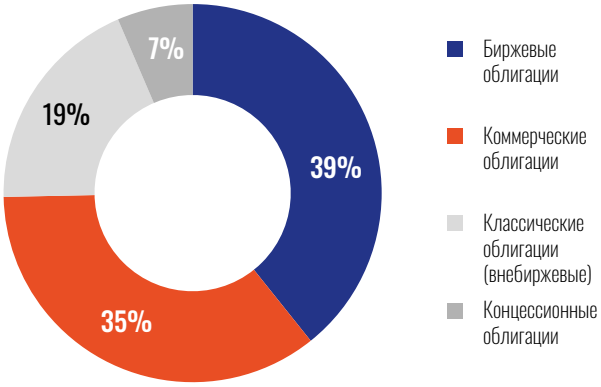

Крупнейшие эмитенты по объему размещения, млрд руб.

Эмитенты МСП в разбивке по уровню рейтинга АКРА / «Эксперт РА»

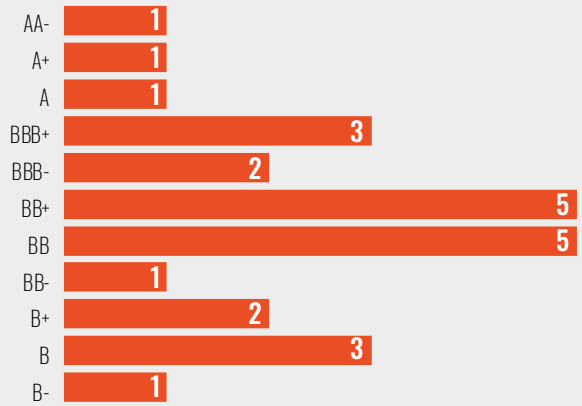

Инструменты поддержки субъектов МСП в соответствии с Национальным проектом «Малое и среднее предпринимательство и поддержка индивидуальной предпринимательской инициативы»

Субсидирование купонных выплат	Субсидирование затрат при размещении	Участие институтов развития в качестве «якорных» инвесторов	Гарантийная поддержка Корпорации МСП
до 70% от суммы купонных выплат, но не более 70% от ключевой ставки	до 2% от объема размещения, но не более 1.5 млн рублей	Существенная доля от объема размещения	На основной долг по облигациям и купонные выплаты

Облигации МСП[1]

Сегментация облигаций в обращении по категории субъекта МСП

Категории компаний МСП

Категория субъекта МСП	Величина дохода за год	Среднесписочная численность работников
Микропредприятие	до 120 млн руб.	до 15 человек
Малое предприятие	до 800 млн руб.	до 100 человек
Среднее предприятие	до 2 млрд руб.	от 101 до 250 человек

Объемы размещения новых выпусков облигаций МСП в разбивке по годам, млрд руб.

Профиль торгуемого долга по дюрации, млрд руб.

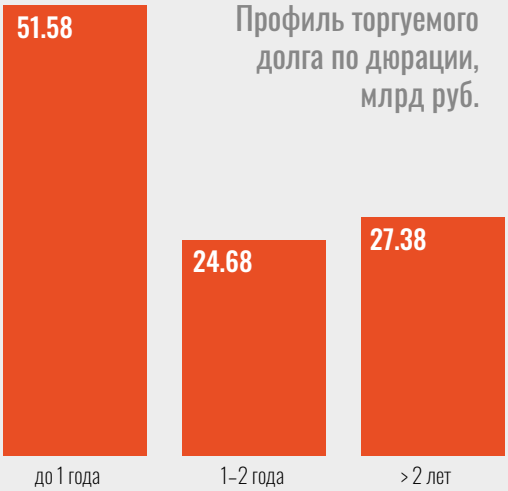

Дефолты по облигациям эмитентов МСП

Дата первого дефолта	Бумага	Неисполненное обязательство	Причина дефолта
23.04.2017	КБ «Нефтяной альянс», 01	Купон	Аннулирование лицензии Центральным Банком
21.06.2018	ИФК «Союз», 02	Купон	Отсутствие денежных средств
25.06.2018	«СамараТрансНефть-Терминал», БО-05	Купон	Отсутствие денежных средств
10.08.2018	«Системы безопасности», 01	Купон	Отсутствие денежных средств
24.09.2018	«СамараТрансНефть-Терминал», БО-01	Купон	Отсутствие денежных средств
25.09.2018	«СамараТрансНефть-Терминал», БО-02	Купон	Отсутствие денежных средств
29.09.2018	«СамараТрансНефть-Терминал», 02	Купон	Отсутствие денежных средств
27.10.2018	«СамараТрансНефть-Терминал», 03	Купон	Отсутствие денежных средств
19.12.2018	«СамараТрансНефть-Терминал», БО-03	Купон	Отсутствие денежных средств
12.03.2019	2М, КО-01	Купон	Нет данных
01.07.2019	«Волга-Капитал», ПБО-01	Купон	Отсутствие денежных средств
07.05.2020	«Каскад», КО-П01	Оферта (Тех. дефолт)	Отсутствие денежных средств
16.04.2021	«Инфинити», КО-01	Купон	Нет данных
05.05.2021	«Дядя Дёнер», БО-П02	Купон	Отсутствие денежных средств

Топ-20 облигаций МСП по доходности по состоянию на 20.07.2021

Выпуск облигаций	Доходность к оферте/ погашению, % годовых
«Офир», КО-П04	15.45
«Трейдберри», КО-П02	15.41
Девелоперская компания «Ноймарк», КО-П03	14.88
ЭБИС, КО-П06	14.54
ЭБИС, КО-П05	14.28
«Трейдберри», КО-П01	13.79
«Онлайн Микрофинанс», 01	13.24
ИТК «Оптима», 001Р-01	13.21
«Солид-Лизинг», БО-001-03	13.09
«Роял Капитал», БО-П04	13.06
«Онлайн Микрофинанс», 02	13.04
«Апри Флай Плэнинг» (АО), БО-П04	13.02
«Литана», 001Р-01	13.01
«Энергоника», 001Р-02	12.97
«Бэлти-гранд», БО-П04	12.94
«Роял Капитал», БО-П05	12.82
ТД «РКС-Сочи», БО-01	12.75
Завод КЭС, 001Р-02	12.69
«Бэлти-гранд», БО-П02	12.69
«Бэлти-гранд», БО-П03	12.67

[1] В список эмитентов МСП включены компании, входящие в Единый реестр субъектов малого и среднего предпринимательства ФНС России.