Хроники падения

Фондовые индексы с начала 2022 (24.12.2021), %

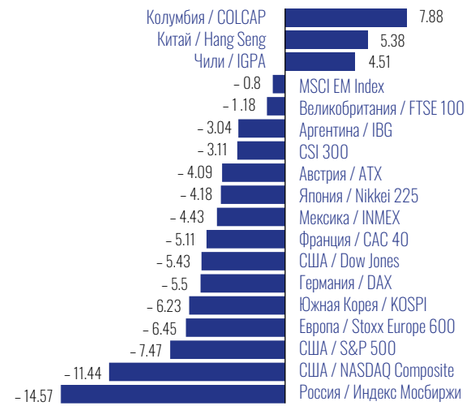

Отраслевые индексы Московской биржи с начала 2022 (24.12.2021), %

Динамика индексов Мосбиржи и S&P 500

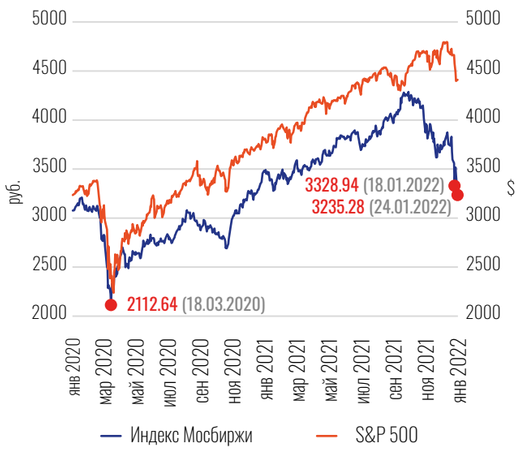

Динамика индексов RTS и MSCI EM

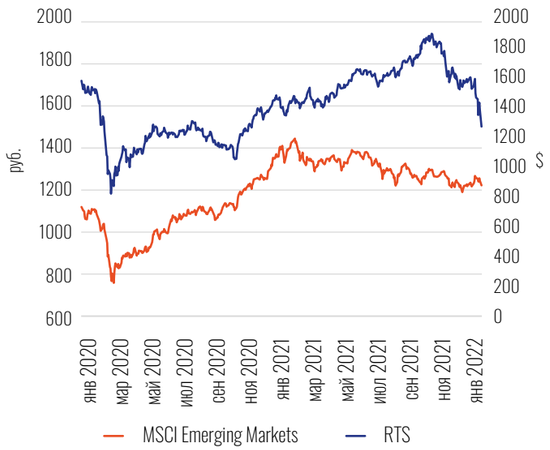

В последнее время наблюдается существенное отставание российского рынка от общей динамики других развивающихся площадок. Соотношение индексов RTS и MSCI EM опустилось до минимальных значений с марта 2021 года.

18 января

Российский фондовый рынок пережил крупнейшее падение с марта 2020 года. По итогам основной сессии индекс Московской биржи закрылся на уровне 3328.94 пункта (–6.5%), индекс РТС составил 1367.45 пункта (–7.29%).

24 января

Рынок продолжает падение на фоне роста геополитических рисков: индекс Мосбиржи опустился до 3235.26 пунктов, долларовый индекс RTS ниже 1300 пунктов впервые с 1 декабря 2020 года.

Причины падения

Ключевая причина активного снижения рынков акций — геополитика и перспектива повышения процентной ставки ФРС США.

RTS/MSCI EM

Крупнейшие падения индекса Московской биржи с 2014 по 2022 г.

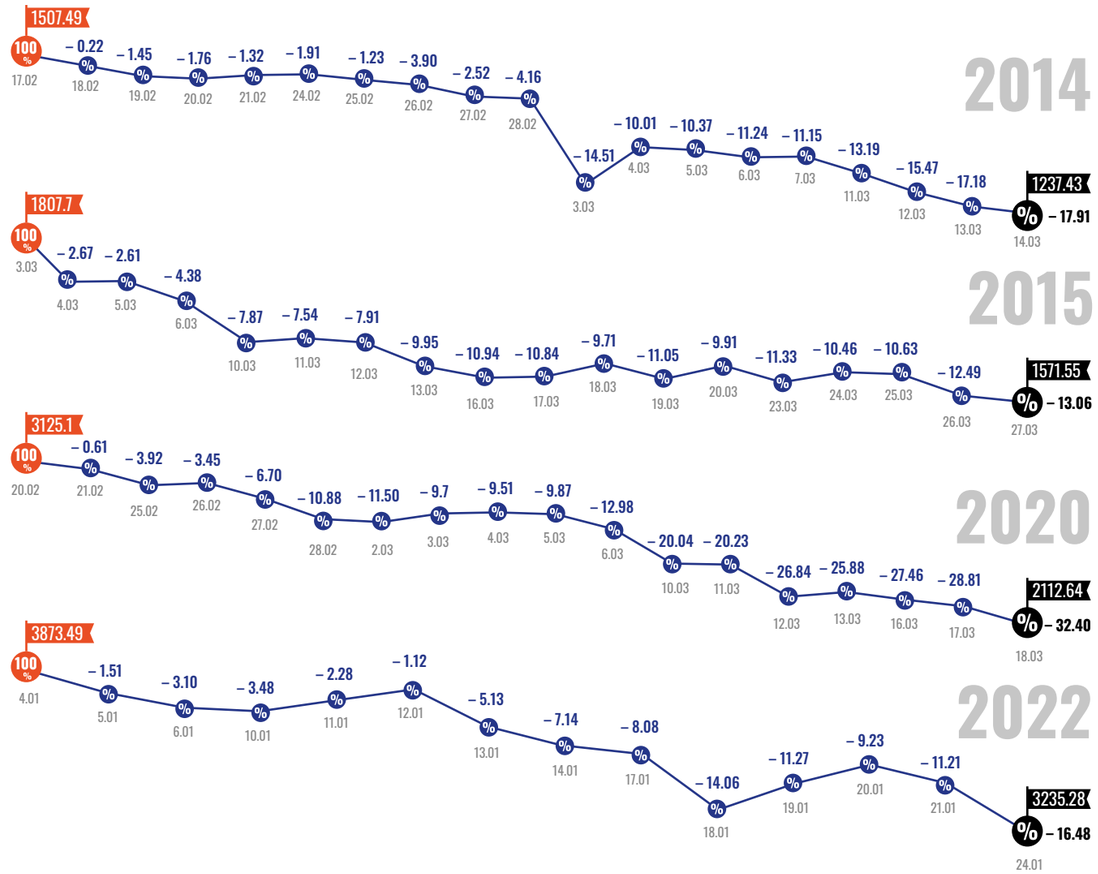

Падение акций крупнейших компаний США с начала года (24.01.2022), %

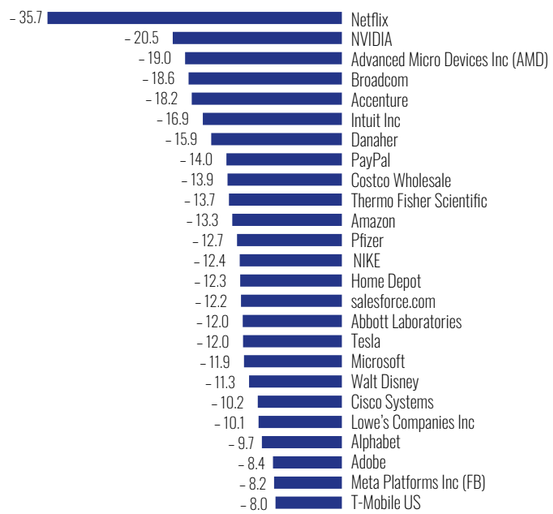
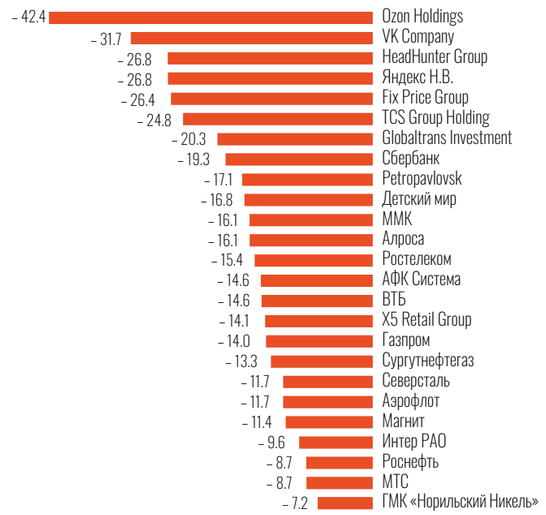
Падение акций индекса Мосбиржи с начала года (24.01.2022), %