ЭНЦИКЛОПЕДИЯ
РОССИЙСКОЙ
СЕКЬЮРИТИЗАЦИИ
2016

Приложение 5
Статистика рынка

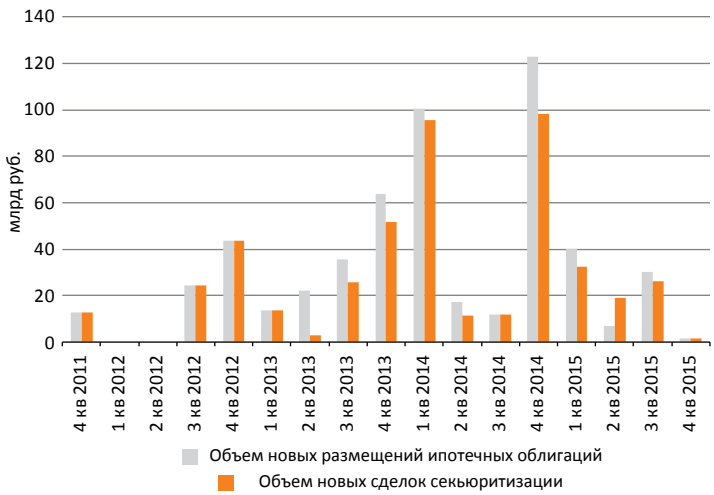

Объем новых размещений на внутреннем рынке секьюритизации и ИЦБ

Источник: http://ru.cbonds.info/securitization/

Крупнейшие оригинаторы по объему секьюритизованных активов

Источник: http://ru.cbonds.info/securitization/

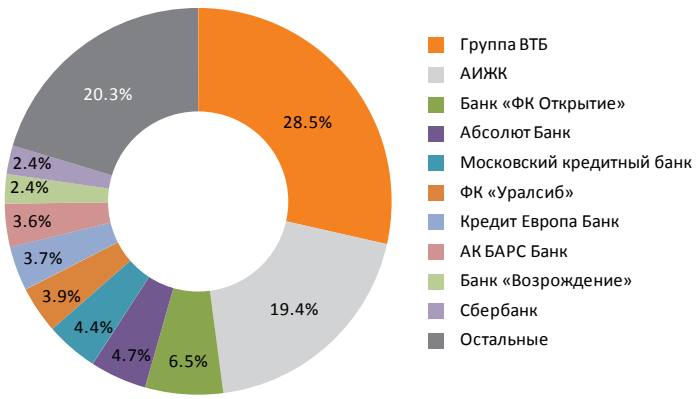

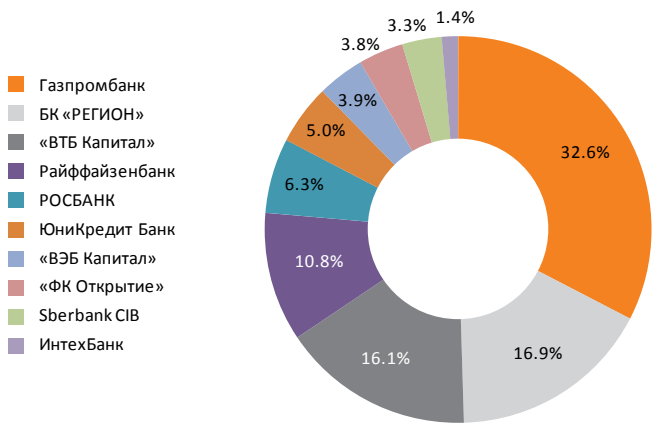

Крупнейшие организаторы по объему размещения облигаций на рынке секьюритизации в 2015 г.

Источник: http://ru.cbonds.info/securitization/

Сделки секьюритизации* на российском долговом рынке

Эмиссия, транши секьюритизации	Объем эмиссии, млн руб.	Объем в обращении по непогашенному номиналу, млн руб.	Дата размещения	Дата погашения	Купон при размещении	Доп. условия, оферта	Ломбардность	Кредитный рейтинг (M/S&P/F)	Организаторы
Группа ВТБ									
«Ипотечный агент ВТБ24 – 1», класс А	15 800.0	7 134.6	17.12.2012	28.02.2042	8.7%		Да	Baa3/-/-	ВТБ 24
«Ипотечный агент ВТБ24 – 1», класс Б	2 800.0	2 800.0	17.12.2012	28.02.2042	Опред. эмитент			-/-/-	ВТБ 24
«Ипотечный агент ВТБ24 – 2», класс А	26 300.0	15 494.4	12.12.2013	03.03.2060	7.9%		Да	Baa3/-/-	ВТБ 24
«Ипотечный агент ВТБ24 – 2», класс Б	2 925.0	2 925.0	13.12.2013	03.03.2060	Опред. эмитент			-/-/-	ВТБ 24
«Ипотечный агент ВТБ 2013-1», класс А	25 937.0	15 581.7	28.01.2014	04.09.2053	7.9%		Да	Baa3/-/-	ВТБ 24
«Ипотечный агент ВТБ 2013-1», класс Б	2 882.3	2 882.3	29.01.2014	04.09.2053	Опред. эмитент			-/-/-	ВТБ 24
«Ипотечный агент ВТБ – БМ 1», класс А	23 362.2	13 950.7	07.02.2014	02.03.2046	8.69%		Да	Baa3/-/-	«ВТБ Капитал»
«Ипотечный агент ВТБ – БМ 1», класс Б	2 595.8	2 595.8	07.02.2014	02.03.2046	Опред. эмитент			-/-/-	«ВТБ Капитал»
«Ипотечный агент ВТБ 2014», класс А	41 400.0	35 281.5	29.12.2014	07.09.2057	9%		Да	-/-/-	ВТБ 24
«Ипотечный агент ВТБ 2014», класс Б	4 600.0	4 600.0	29.12.2014	07.09.2057	Опред. эмитент			-/-/-	ВТБ 24
Итого по группе	**148 602.3**	**103 246.0**							
Группа АИЖК									
«Ипотечный агент АИЖК 2010-1», класс А2	6 096.0	2 293.9	14.07.2010	20.11.2042	6,50%	Ставка с 15.06.15 — 9.50%	Да	Baa3/-/-	Ситибанк
«Ипотечный агент АИЖК 2010-1», класс Б	1 354.7	1 354.7	14.07.2010	20.11.2042	10.29%			-/-/-	Ситибанк
«Ипотечный агент АИЖК 2011-2», класс А2	7 457.0	4 279.3	19.07.2011	15.09.2043	6%	Ставка с 15.03.2014 — 9%, 15.04.2020 (put)	Да	Baa3/BB+/-	«ВТБ Капитал», Ситибанк
«Ипотечный агент АИЖК 2011-2», класс Б	1 657.2	1 657.2	19.07.2011	15.09.2043	Опред. эмитент			-/-/-	«ВТБ Капитал», Ситибанк
«Ипотечный агент АИЖК 2011-1», класс А1/11	2 258.0	825.4	21.12.2011	15.02.2044	9%			-/-/-	«ВЭБ Капитал»
«Ипотечный агент АИЖК 2011-1», класс А2/11	1 129.0	412.7	21.12.2011	15.02.2044	3%			-/-/-	«ВЭБ Капитал»
«Ипотечный агент АИЖК 2011-1», класс Б/11	377.6	377.6	21.12.2011	15.02.2044	Опред. эмитент			-/-/-	«ВЭБ Капитал»
«Ипотечный агент АИЖК 2012-1», класс А2	5 932.0	4 496.1	27.07.2012	22.01.2044	5.5%	Ставка с 22.01.15 — 9%		Baa3/-/-	Райффайзенбанк
«Ипотечный агент АИЖК 2012-1», класс Б	1 318.8	1 318.8	27.07.2012	22.01.2044	Опред. эмитент			-/-/-	Райффайзенбанк

* Приведены сделки с активным статусом на 01.02.2016, данные сгруппированы по оригинатору и упорядочены по дате размещения.
Источник: http://ru.cbonds.info/securitization/

Эмиссия, транши секьюритизации	Объем эмиссии, млн руб.	Объем в обращении по непогашенному номиналу, млн руб.	Дата размещения	Дата погашения	Купон при размещении	Доп. условия, оферта	Ломбардность	Кредитный рейтинг (M/S&P/F)	Организаторы
«Ипотечный агент АИЖК 2011-1», класс А1/12	3 175.0	1 618.3	28.11.2012	25.05.2045	9%			-/-/-	«ВЭБ Капитал»
«Ипотечный агент АИЖК 2011-1», класс А2/12	1 587.0	808.9	28.11.2012	25.05.2045	3%			-/-/-	«ВЭБ Капитал»
«Ипотечный агент АИЖК 2011-1», класс Б/12	530.2	530.2	28.11.2012	25.05.2045	Опред. эмитент			-/-/-	«ВЭБ Капитал»
«Ипотечный агент АИЖК 2013-1», класс А1	8 916.0	3 992.8	27.08.2013	09.09.2045	8.5%		Да	Ba1/-/-	Sberbank CIB
«Ипотечный агент АИЖК 2013-1», класс А2	4 978.0	4 978.0	27.08.2013	09.09.2045	3%	Ставка с 09.09.19 — 9%		Ba1/-/-	Sberbank CIB
«Ипотечный агент АИЖК 2013-1», класс Б	967.0	967.0	27.08.2013	09.09.2045	Опред. эмитент			-/-/-	Sberbank CIB
«Ипотечный агент АИЖК 2011-1», класс А1/13	3 263.0	2 057.5	12.12.2013	22.06.2046	9%			-/-/-	«ВЭБ Капитал»
«Ипотечный агент АИЖК 2011-1», класс А2/13	1 631.0	1 028.4	12.12.2013	22.06.2046	3%		Да	-/-/-	«ВЭБ Капитал»
«Ипотечный агент АИЖК 2011-1», класс Б/13	546.0	546.0	12.12.2013	22.06.2046	Опред. эмитент			-/-/-	«ВЭБ Капитал»
«Восточно-Сибирский ипотечный агент 2012», класс А	2 614.7	1 737.9	24.12.2013	11.08.2046	8.75%		Да	-/-/-	Райффайзенбанк
«Восточно-Сибирский ипотечный агент 2012», класс Б	82.9	82.9	24.12.2013	11.08.2046	11%			-/-/-	Райффайзенбанк
«Восточно-Сибирский ипотечный агент 2012», класс В1	68.1	68.1	24.12.2013	11.08.2046	Опред. эмитент			-/-/-	Райффайзенбанк
«Восточно-Сибирский ипотечный агент 2012», класс В2	97.8	97.8	24.12.2013	11.08.2046	Опред. эмитент			-/-/-	Райффайзенбанк
«Восточно-Сибирский ипотечный агент 2012», класс В3	133.9	133.9	24.12.2013	11.08.2046	Опред. эмитент			-/-/-	Райффайзенбанк
«Ипотечный агент АИЖК 2014-1», класс А2	6 323.0	6 218.8	25.03.2014	11.06.2046	8.5%		Да	Baa3/-/-	Sberbank CIB
«Ипотечный агент АИЖК 2014-1», класс А3	6 323.0	6 323.0	25.03.2014	11.06.2046	3%	Ставка с 11.09.16 — 8.5%	Да	Ba1/-/-	Sberbank CIB
«Ипотечный агент АИЖК 2014-1», класс Б	669.6	669.6	25.03.2014	11.06.2046	Опред. эмитент			-/-/-	Sberbank CIB
«Ипотечный агент АИЖК 2014-3», класс А1	3 019.0	2 444.6	08.12.2014	16.06.2047	9%			-/-/-	«ВЭБ Капитал»

Эмиссия, транши секьюритизации	Объем эмиссии, млн руб.	Объем в обращении по непогашенному номиналу, млн руб.	Дата размещения	Дата погашения	Купон при размещении	Доп. условия, оферта	Ломбардность	Кредитный рейтинг (M/S&P/F)	Организаторы
«Ипотечный агент АИЖК 2014-3», класс А2	1 509.0	1 221.9	08.12.2014	16.06.2047	3%			-/-/-	«ВЭБ Капитал»
«Ипотечный агент АИЖК 2014-3», класс Б	505.2	505.2	08.12.2014	16.06.2047	Опред. эмитент			-/-/-	«ВЭБ Капитал»
«Ипотечный агент АИЖК 2014-2», класс А1	8 425.0	5 421.3	17.02.2015	13.06.2047	10.5%			Ba1/-/-	Газпромбанк
«Ипотечный агент АИЖК 2014-2», класс А2	4 493.0	4 493.0	17.02.2015	13.06.2047	10.5%			Ba1/-/-	Газпромбанк
«Ипотечный агент АИЖК 2014-2», класс А3	6 459.0	6 459.0	17.02.2015	13.06.2047	6%	Ставка с 13.09.17 — 10.5%		Ba1/-/-	Газпромбанк
«Ипотечный агент АИЖК 2014-2», класс Б	684.8	684.8	17.02.2015	13.06.2047	Опред. эмитент			-/-/-	Газпромбанк
Итого по группе	**94 581.4**	**70 104.5**							
Группа «Открытие»									
«Ипотечный агент НОМОС», класс А	3 753.3	1 382.9	19.12.2012	07.11.2045	8.75%		Да	Baa3/-/-	«ВТБ Капитал»
«Ипотечный агент НОМОС», класс Б	1 251.1	1 251.1	19.12.2012	07.11.2045	Опред. эмитент			-/-/-	«ВТБ Капитал»
«Ипотечный агент ХМБ-1», класс А	4 949.7	2 981.9	19.07.2013	25.08.2045	9.2%		Да	Baa3/-/-	«ВЭБ Капитал»
«Ипотечный агент ХМБ-1», класс Б	1 563.1	1 563.1	19.07.2013	25.08.2045	Опред. эмитент			Baa3/-/-	«ВЭБ Капитал»
«Ипотечный агент Открытие 1», класс А	3 448.0	1 472.3	13.09.2013	25.02.2045	9.1%		Да	Baa3/-/-	«ВЭБ Капитал», НОМОС БАНК, банк «ФК Открытие»
«Ипотечный агент Открытие 1», класс Б	916.6	916.6	13.09.2013	25.02.2045	Опред. эмитент			-/-/-	«ВЭБ Капитал», НОМОС БАНК, банк «ФК Открытие»
«Ипотечный агент Петрокоммерц-1», класс А	3 868.8	2 473.7	20.03.2014	09.12.2046	8.75%		Да	Baa3/-/-	«ВТБ Капитал»
«Ипотечный агент Петрокоммерц-1», класс Б	849.2	849.2	20.03.2014	09.12.2046	Опред. эмитент			-/-/-	«ВТБ Капитал»
«Ипотечный агент ХМБ-2», класс А	4 392.0	3 577.7	08.12.2014	01.07.2047	9%			Baa3/-/-	«ВЭБ Капитал»
«Ипотечный агент ХМБ-2», класс Б	2 196.0	1 788.8	08.12.2014	01.07.2047	3%			Baa3/-/-	«ВЭБ Капитал»
«Ипотечный агент ХМБ-2», класс В	732.0	732.0	08.12.2014	01.07.2047	Опред. эмитент	Цена размещения — 129.90%		-/-/-	«ВЭБ Капитал»
«Ипотечный агент Эклипс-1», класс А	4 951.8	4 529.0	28.07.2015	09.12.2047	8.75%	09.09.20 (call)		-/-/-	«ВТБ Капитал»
Итого по группе	**32 871.5**	**23 518.3**							

Эмиссия, транши секьюритизации	Объем эмиссии, млн руб.	Объем в обращении по непогашенному номиналу, млн руб.	Дата размещения	Дата погашения	Купон при размещении	Доп. условия, оферта	Ломбардность	Кредитный рейтинг (M/S&P/F)	Организаторы
Абсолют Банк									
«Ипотечный агент Абсолют 1», класс А	9 583.9	3 769.5	29.03.2013	12.11.2040	9.2%		Да	Baa3/-/-	«ВТБ Капитал», Абсолют Банк
«Ипотечный агент Абсолют 1», класс Б	2 703.1	2 703.1	29.03.2013	12.11.2040	Опред. эмитент			-/-/-	«ВТБ Капитал», Абсолют Банк
«Ипотечный агент Абсолют 2», класс А	6 908.7	3 925.8	20.12.2013	12.08.2041	8.9%		Да	Baa3/-/-	«ВТБ Капитал», Абсолют Банк
«Ипотечный агент Абсолют 2», класс Б	1 315.9	1 315.9	20.12.2013	12.08.2041	Опред. эмитент			-/-/-	«ВТБ Капитал», Абсолют Банк
«Ипотечный агент Абсолют 3», класс А	5 922.4	4 390.3	12.12.2014	11.09.2042	10.1%		Да	Baa3/BB+/-	«ВТБ Капитал»
«Ипотечный агент Абсолют 3», класс Б	1 045.1	1 045.1	12.12.2014	11.09.2042	Опред. эмитент			-/-/-	«ВТБ Капитал»
Итого по группе	**27 479.2**	**17 149.9**							
Московский кредитный банк									
«Ипотечный агент МКБ», класс А	3 702.1	2 256.6	16.06.2014	07.06.2039	10.65%		Да	Baa3/-/-	«ВТБ Капитал»
«Ипотечный агент МКБ», класс Б	984.1	984.1	16.06.2014	07.06.2039	Опред. эмитент			-/-/-	«ВТБ Капитал»
«Ипотечный агент КМ», 01	13 504.0	12 655.0	30.09.2015	30.06.2022	0.365% (фискир. доход)	Купонный доход состоит из 2 частей: перем. и фикс.		-/-/-	БК «РЕГИОН»
Итого по группе	**18 190.3**	**15 895.7**							
ФК «Уралсиб»									
«Ипотечный агент Уралсиб 01», класс А	4 300.0	985.6	17.07.2012	15.04.2045	8.75%	15.01.20 (call)	Да	Baa3/-/-	Ситибанк
«Ипотечный агент Уралсиб 01», класс Б	1 075.0	1 075.0	17.07.2012	15.04.2045	Опред. эмитент	Цена размещения — 118.65%		-/-/-	Ситибанк
«Ипотечный агент Уралсиб 02», класс А2	2 536.3	1 691.6	21.10.2014	15.07.2047	11.25%		Да	Baa3/-/-	«ВТБ Капитал»
«Ипотечный агент Уралсиб 02», класс Б	1 329.9	1 329.9	21.10.2014	15.07.2047	Опред. эмитент			-/-/-	«ВТБ Капитал»
«Ипотечный агент Уралсиб 02», класс А1	5 000.0	3 334.8	22.10.2014	15.07.2047	8.75%		Да	Baa3/-/-	«ВТБ Капитал»
«Ипотечный агент Уралсиб 03», класс А	2 666.7	2 174.9	17.12.2014	15.10.2047	9%			Baa3/-/-	«ВЭБ Капитал», Sberbank CIB, ФК «Уралсиб»
«Ипотечный агент Уралсиб 03», класс Б	1 333.3	1 087.4	17.12.2014	15.10.2047	3%			Baa3/-/-	«ВЭБ Капитал», Sberbank CIB, ФК «Уралсиб»

Эмиссия, транши секьюритизации	Объем эмиссии, млн руб.	Объем в обращении по непогашенному номиналу, млн руб.	Дата размещения	Дата погашения	Купон при размещении	Доп. условия, оферта	Ломбардность	Кредитный рейтинг (M/S&P/F)	Организаторы
«Ипотечный агент Уралсиб 03», класс В	819.3	819.3	17.12.2014	15.10.2047	Опред. эмитент			-/-/-	«ВЭБ Капитал», Sberbank CIB, ФК «Уралсиб»
«СФО Уралсиб Лизинг 01», 01	2 200.0	1 701.5	14.09.2015	09.09.2019	Первый купон — 12% годовых			-/-/-	
Итого по группе	**21 260.5**	**14 200.0**							
Кредит Европа Банк									
«Ипотечный агент Европа 2012-1», класс А	2 354.9	701.9	28.12.2012	20.12.2043	8%		Да	Baa3/-/-	«ВТБ Капитал»
«Ипотечный агент Европа 2012-1», класс Б	703.4	703.4	28.12.2012	20.12.2043	Опред. эмитент			-/-/-	«ВТБ Капитал»
«СФО Европа 14-1А», класс А	10 000.0	7 800.0	23.06.2015	15.02.2024	12.75%			Baa3/ BBB-/-	Райффайзенбанк, Газпромбанк
«СФО Европа 14-1А», класс Б	4 200.0	4 200.0	23.06.2015	15.02.2024	Опред. эмитент			-/-/-	Райффайзенбанк, Газпромбанк
Итого по группе	**17 258.3**	**13 405.3**							
АК БАРС Банк									
«Ипотечный агент АкБарс», класс А	1 393.3	985.7	19.12.2014	10.05.2047	9%			Baa3/-/-	«ВЭБ Капитал»
«Ипотечный агент АкБарс», класс Б	696.7	492.8	19.12.2014	10.05.2047	3%			Baa3/-/-	«ВЭБ Капитал»
«Ипотечный агент АкБарс», класс М	412.9	412.9	19.12.2014	10.05.2047	Опред. эмитент			-/-/-	«ВЭБ Капитал»
«Ипотечный агент АкБарс2», класс А	10 308.9	10 308.9	22.01.2016	15.10.2047	10%			Baa3/-/-	«ВТБ Капитал»
«Ипотечный агент АкБарс2», класс Б	896.4	896.4	22.01.2016	15.10.2047	Опред. эмитент			-/-/-	«ВТБ Капитал»
Итого по группе	**13 708.1**	**13 096.7**							
Банк «Возрождение»									
«Ипотечный агент Возрождение 1», класс А	2 931.7	318.5	27.12.2011	10.08.2044	8.95%	Ставка с 10.05.17 - 9.95%	Да	Baa3/-/-	«ВТБ Капитал»
«Ипотечный агент Возрождение 1», класс Б	1 140.1	1 140.1	27.12.2011	10.08.2044	Опред. эмитент			-/-/-	«ВТБ Капитал»
«Ипотечный агент Возрождение 2», класс А	2 960.0	1 021.2	02.04.2013	25.08.2045	8.5%		Да	Baa3/-/-	«ВТБ Капитал»
«Ипотечный агент Возрождение 2», класс Б	1 040.0	1 040.0	02.04.2013	25.08.2045	Опред. эмитент			-/-/-	«ВТБ Капитал»
«Ипотечный агент Возрождение 3», класс А	3 000.0	1 852.6	26.03.2014	26.10.2046	9%		Да	Baa3/-/-	«ВТБ Капитал»
«Ипотечный агент Возрождение 3», класс Б	450.0	450.0	26.03.2014	26.10.2046	Опред. эмитент			-/-/-	«ВТБ Капитал»

Эмиссия, транши секьюритизации	Объем эмиссии, млн руб.	Объем в обращении по непогашенному номиналу, млн руб.	Дата размещения	Дата погашения	Купон при размещении	Доп. условия, оферта	Ломбардность	Кредитный рейтинг (M/S&P/F)	Организаторы
«Ипотечный агент Возрождение 4», класс А	3 000.0	2 571.7	03.06.2015	27.01.2048	9%		Да	Baa3/-/-	«ВТБ Капитал»
«Ипотечный агент Возрождение 4», класс Б	450.0	450.0	03.06.2015	27.01.2048	Опред. эмитент			-/-/-	«ВТБ Капитал»
Итого по группе	**14 971.7**	**8 844.1**							
Сбербанк									
«Ипотечный агент СБ-2014», класс А	6 666.7	5 045.1	17.12.2014	28.12.2046	9%		Да	-/-/-	«ВЭБ Капитал», Sberbank CIB
«Ипотечный агент СБ-2014», класс Б	3 333.3	2 522.6	17.12.2014	28.12.2046	3%		Да	-/-/-	«ВЭБ Капитал», Sberbank CIB
«Ипотечный агент СБ-2014», класс В	1 111.2	1 111.2	17.12.2014	28.12.2046	Опред. эмитент			-/-/-	«ВЭБ Капитал», Sberbank CIB
Итого по группе	**11 111.2**	**8 678.9**							
Инвестторгбанк									
«Ипотечный агент ИТБ 1», класс А	2 400.0	562.8	27.11.2012	03.08.2045	8.75%		Да	Baa3/-/-	«ВТБ Капитал»
«Ипотечный агент ИТБ 1», класс Б	933.3	933.3	27.11.2012	03.08.2045	Опред. эмитент			-/-/-	«ВТБ Капитал»
«Ипотечный агент ИТБ 2013», класс А	3 000.5	1 263.4	12.11.2013	03.08.2046	9%		Да	Baa3/-/-	«ВТБ Капитал»
«Ипотечный агент ИТБ 2013», класс Б	529.5	529.5	12.11.2013	03.08.2046	Опред. эмитент			-/-/-	«ВТБ Капитал»
«Ипотечный агент ИТБ 2014», класс В	561.6	561.6	11.12.2014	31.03.2047	Опред. эмитент			-/-/-	«ВЭБ Капитал», Банк ФК Открытие
«Ипотечный агент ИТБ 2014», класс А	2 300.0	1 725.7	11.12.2014	31.03.2047	9%			Baa3/-/-	«ВЭБ Капитал», Банк «ФК Открытие»
«Ипотечный агент ИТБ 2014», класс Б	1 150.0	862.8	11.12.2014	31.03.2047	3%			Baa3/-/-	«ВЭБ Капитал», Банк «ФК Открытие»
Итого по группе	**10 874.9**	**6 439.1**							
Банк Жилищного Финансирования									
«Ипотечный агент БЖФ-1», класс А	1 100.6	254.7	12.12.2012	05.05.2042	8.75%		Да	-/-/-	«ВТБ Капитал»
«Ипотечный агент БЖФ-1», класс Б	328.7	328.7	12.12.2012	05.05.2042	Опред. эмитент	Цена размещения — 128.30%		-/-/-	«ВТБ Капитал»
«Ипотечный агент Санрайз-2», класс А	1 002.2	527.0	23.06.2014	28.02.2046	9.5%		Да	-/-/-	«ВТБ Капитал»
«Ипотечный агент Санрайз-2», класс Б	59.0	59.0	23.06.2014	28.02.2046	11.5%			-/-/-	«ВТБ Капитал»
«Ипотечный агент Санрайз-2», класс В	117.9	117.9	23.06.2014	28.02.2046	Опред. эмитент	Цена размещения — 153.20%		-/-/-	«ВТБ Капитал»
«Ипотечный агент Санрайз-1», класс А	1 035.4	563.2	26.06.2014	28.07.2044	9.25%		Да	-/-/-	«ВТБ Капитал»

Эмиссия, транши секьюритизации	Объем эмиссии, млн руб.	Объем в обращении по непогашенному номиналу, млн руб.	Дата размещения	Дата погашения	Купон при размещении	Доп. условия, оферта	Ломбардность	Кредитный рейтинг (M/S&P/F)	Организаторы
«Ипотечный агент Санрайз-1», класс Б	60.9	60.9	26.06.2014	28.07.2044	11.5%			-/-/-	«ВТБ Капитал»
«Ипотечный агент Санрайз-1», класс В	121.8	121.8	26.06.2014	28.07.2044	Опред. эмитент	Цена размещения — 155.70%		-/-/-	«ВТБ Капитал»
«Ипотечный агент Пульсар-2», класс А	1 345.4	1 092.6	17.06.2015	03.01.2038	9.25%			-/-/-	«ВТБ Капитал»
«Ипотечный агент Пульсар-2», класс Б	201.0	201.0	17.06.2015	03.01.2038	Опред. эмитент	Цена размещения — 150.70		-/-/-	«ВТБ Капитал»
«Ипотечный агент Пульсар-1», класс А	1 760.0	1 408.3	24.06.2015	25.04.2045	9%			-/-/-	«ВТБ Капитал»
«Ипотечный агент Пульсар-1», класс Б	263.0	263.0	24.06.2015	25.04.2045	Опред. эмитент	Цена размещения — 143.6%		-/-/-	«ВТБ Капитал»
Итого по группе	**7 395.9**	**4 998.1**							
Азиатско-Тихоокеанский банк									
«Ипотечный агент АТБ», класс А	1 531.9	592.0	28.12.2012	26.04.2045	8.75%		Да	Baa3/-/-	«Ренессанс Брокер»
«Ипотечный агент АТБ», класс Б	510.6	510.6	28.12.2012	26.04.2045	Опред. эмитент			-/-/-	«Ренессанс Брокер»
«Ипотечный агент АТБ 2», класс А	2 553.4	1 659.8	19.02.2014	01.10.2046	9%		Да	Baa3/-/-	Азиатско-Тихоокеанский банк
«Ипотечный агент АТБ 2», класс Б	486.4	486.4	19.02.2014	01.10.2046	Опред. эмитент			-/-/-	Азиатско-Тихоокеанский банк
Итого по группе	**5 082.2**	**3 248.7**							
Фора-Банк									
«Ипотечный агент ФОРА», класс А	868.7	360.8	05.03.2013	05.06.2045	8.75%			-/-/-	«ВТБ Капитал»
«Ипотечный агент ФОРА», класс Б	259.5	259.5	05.03.2013	05.06.2045	Опред. эмитент			-/-/-	«ВТБ Капитал»
«Ипотечный агент ФОРА 2014», класс А	1 186.6	913.9	26.12.2014	15.10.2047	9.5%			-/-/-	«ВТБ Капитал»
«Ипотечный агент ФОРА 2014», класс Б	296.6	296.6	26.12.2014	15.10.2047	Опред. эмитент			-/-/-	«ВТБ Капитал»
Итого по группе	**2 611.4**	**1 830.8**							
Остальные									
«Ипотечный агент Райффайзен 01», класс А	4 070.0	1 536.4	21.06.2013	20.06.2040	7.85%		Да	Baa3/-/-	Райффайзенбанк
«Ипотечный агент Райффайзен 01», класс Б	930.0	930.0	21.06.2013	20.06.2040	Опред. эмитент			-/-/-	Райффайзенбанк
«Ипотечный агент ПСБ 2013», класс А	2 504.2	1 168.8	28.06.2013	09.02.2040	8.5%		Да	Baa3/-/-	«ВТБ Капитал»
«Ипотечный агент ПСБ 2013», класс Б	587.4	587.4	28.06.2013	09.02.2040	Опред. эмитент			-/-/-	«ВТБ Капитал»

Эмиссия, транши секьюритизации	Объем эмиссии, млн руб.	Объем в обращении по непогашенному номиналу, млн руб.	Дата размещения	Дата погашения	Купон при размещении	Доп. условия, оферта	Ломбардность	Кредитный рейтинг (M/S&P/F)	Организаторы
«ХК Финанс», 01	10 000.0	5 000.0	28.11.2013	26.11.2021	8.25%	Ставка с 19.01.17 — 0.25xMOSPRIME 3M (не более 12%), 27.11.16 (put)	Да	Baa3/BBB/-	«Алор-Инвест», Альфа-Банк, Газпромбанк, банк «Зенит», НОМОС-БАНК/ ФК «Открытие», Райффайзенбанк, «Ренессанс Капитал», Sberbank CIB, ХКФ Банк
«Ипотечный агент ПСПб», класс А	1 878.9	1 222.4	24.12.2013	15.07.2041	8.5%		Да	-/-/-	«ВТБ Капитал»
«Ипотечный агент ПСПб», класс Б	208.8	208.8	24.12.2013	15.07.2041	Опред. эмитент			-/-/-	«ВТБ Капитал»
«Ипотечный агент ТКБ-1», класс А	4 118.0	2 236.5	27.12.2013	14.10.2045	8%		Да	Baa3/-/-	«ВТБ Капитал»
«Ипотечный агент ТКБ-1», класс Б	457.6	457.6	27.12.2013	14.10.2045	Опред. эмитент			-/-/-	«ВТБ Капитал»
«Ипотечный агент КАМА», 01	10 000.0	10 000.0	21.01.2014	31.12.2043	10.9%			-/-/-	БК «Регион»
«Ипотечный агент МТСБ», класс А	3 432.6	2 145.2	27.06.2014	26.11.2041	10.5%		Да	Ba1/-/-	Sberbank CIB
«Ипотечный агент МТСБ», класс Б	858.2	858.2	27.06.2014	26.11.2041	Опред. эмитент			-/-/-	Sberbank CIB
«Ипотечный агент Московский», 01	12 000.0	12 000.0	15.08.2014	17.09.2028	7%			-/-/-	Банк «ФК Открытие»
«Ипотечный агент ТФБ1», класс А	2 382.8	1 762.7	16.01.2015	26.03.2047	11%		Да	-/-/-	Sberbank CIB
«Ипотечный агент ТФБ1», класс Б	132.8	132.8	16.01.2015	26.03.2047	11.5%			-/-/-	Sberbank CIB
«Ипотечный агент ТФБ1», класс В	140.8	140.8	16.01.2015	26.03.2047	Опред. эмитент			-/-/-	Sberbank CIB
«Ипотечный агент СОЮЗ-1», класс А	3 091.9	2 335.5	26.01.2015	28.12.2041	11%		Да	-/-/-	«ВЭБ Капитал»
«Ипотечный агент СОЮЗ-1», класс Б	545.6	545.6	26.01.2015	28.12.2041	Опред. эмитент			-/-/-	«ВЭБ Капитал»
«Ипотечный агент ДВИЦ-1», класс А	2 106.1	1 829.0	25.03.2015	07.11.2047	9%			-/-/-	Райффайзенбанк
«Ипотечный агент ДВИЦ-1», класс Б	526.5	526.5	25.03.2015	07.11.2047	Опред. эмитент			-/-/-	Райффайзенбанк
«Ипотечный агент ИНТЕХ», класс А	864.0	713.4	27.03.2015	04.05.2045	9%			-/-/-	ИнтехБанк
«Ипотечный агент ИНТЕХ», класс Б	216.2	216.2	27.03.2015	04.05.2045	Опред. эмитент			-/-/-	ИнтехБанк
Мультиоригинаторный «Ипотечный агент 1», класс А	2 274.5	2 071.2	31.03.2015	20.08.2047	8.75%			-/-/-	
Мультиоригинаторный «Ипотечный агент 1», класс Б1	104.7	104.7	31.03.2015	20.08.2047	Опред. эмитент			-/-/-	

Эмиссия, транши секьюритизации	Объем эмиссии, млн руб.	Объем в обращении по непогашенному номиналу, млн руб.	Дата размещения	Дата погашения	Купон при размещении	Доп. условия, оферта	Ломбардность	Кредитный рейтинг (M/S&P/F)	Организаторы
Мультиоригинаторный «Ипотечный агент 1», класс Б2	66.0	66.0	31.03.2015	20.08.2047	Опред. эмитент			-/-/-	
Мультиоригинаторный «Ипотечный агент 1», класс Б3	24.8	24.8	31.03.2015	20.08.2047	Опред. эмитент			-/-/-	
Мультиоригинаторный «Ипотечный агент 1», класс А/3	5 464.0	5 464.0	30.09.2015	24.12.2047	10.75%			-/-/-	
Мультиоригинаторный «Ипотечный агент 1», класс Б1/3	563.0	563.0	30.09.2015	24.12.2047	Опред. эмитент			-/-/-	
Мультиоригинаторный «Ипотечный агент 1», класс Б2/3	175.0	175.0	30.09.2015	24.12.2047	Опред. эмитент			-/-/-	
Мультиоригинаторный «Ипотечный агент 1», класс Б3/3	494.0	494.0	30.09.2015	24.12.2047	Опред. эмитент			-/-/-	
«Ипотечный агент Надежный дом-1», класс А	1 241.1	1 241.1	08.10.2015	15.03.2046	9%			-/-/-	
«Ипотечный агент Надежный дом-1», класс Б	318.1	318.1	08.10.2015	15.03.2046	Опред. эмитент	Цена размещения — 101.68%		-/-/-	
Итого по группе	**71 777.5**	**57 075.6**							
Итого в обращении	**497 776.3**	**361 731.6**							
Планируется / принято решение									
«Ипотечный агент БФКО», класс А	5 095.5			07.11.2047					Банк «ФК Открытие»
«Ипотечный агент БФКО», класс Б	1 273.9			07.11.2047					Банк «ФК Открытие»
«Ипотечный агент ВТБ – БМ 2», класс Б	37.4			02.03.2051					
«Ипотечный агент ТКБ-2», класс А	4 681.9			14.02.2047					ТрансКапиталБанк, Райффайзенбанк
«Ипотечный агент ТКБ-2», класс Б	415.5			14.02.2047					ТрансКапиталБанк, Райффайзенбанк
Мультиоригинаторный «Ипотечный агент 1», класс А/4	1 889.9			17.11.2045					
Мультиоригинаторный «Ипотечный агент 1», класс Б/4	415.1			17.11.2045					

Сделки секьюритизации* российских компаний на международном долговом рынке

Эмиссия, транш по сделке	SPV	Объем, $ млн	Объем в обращении по непогашенному номиналу, млн	Валюта	Дата размещения	Дата погашения	Ставка купона	Кредитный рейтинг (M/S&P/F)	Тип актива	Агенты по размещению
Городской ипотечный банк, 2033-Z (RMBS, FRN)	CityMortgage MBS Finance B.V.	5.0	5.0	USD	10.08.06	10.09.33	9.25%	-/-/-	Ипотека	«ВТБ Капитал», Greenwich FS
Москоммерцбанк, 2034-B (RMBS, FRN)	Moscow Stars B.V.	16.2	12.9	USD	18.07.07	15.12.34	1M LIBOR + 525 б.п.	Ba2/-/W	Ипотека	HSBC, RBI Group
Москоммерцбанк, 2034-C (RMBS)	Moscow Stars B.V.	4.5	4.5	USD	18.07.07	15.12.34	7%	-/-/-	Ипотека	HSBC, RBI Group
МДМ Банк, 2052-Z (RMBS)	URSA Mortgage Finance S.A.	1 005.7	920.4	RUR	28.12.07	15.12.52	11%	-/-/-	Ипотека	HVB, UBS
«ВТБ Капитал», 2040, EUR (ABS, FRN)	Northern Lights B.V.	300.0	292.0	EUR	21.04.10	21.04.40		-/-/-	Н/д	ВТБ
ВТБ 24 (ПАО), 2014 (ABS, Warehouse)	Sretenka ABS Finance B.V.	10 900	10 900	RUR	31.01.14	03.08.18		-/-/-	Авто-кредиты	«ВТБ Капитал», SMBC
Итого, $ млн		**511.0**	**497.8**							

* Приведены сделки с активным статусом на 01.02.2016, данные упорядочены по дате размещения.

Источник: http://ru.cbonds.info/securitization/

Обеспеченные и ипотечные облигации* на российском долговом рынке (без учета сделок секьюритизации)

Эмиссия	Объем эмиссии, млн руб.	Амортизация	Объем в обращении по непогашенному номиналу, млн руб.	Дата размещения	Дата погашения	Ставка купона при размещении	Доп. условия, оферта	Периодичность	Ломбардность	Поправочный коэффициент ЦБ	Организаторы
АИЖК											
АИЖК, 07	4 000	Да	1 000	04.10.2006	15.07.2016	7.68%		4	Да	0.95	«Ренессанс Капитал», РОСБАНК
АИЖК, 08	5 000	Да	1 500	04.10.2006	15.06.2018	7.63%		4	Да	0.95	«Ренессанс Капитал», РОСБАНК
АИЖК, 09	5 000	Да	2 000	08.02.2007	15.02.2017	7.49%		4	Да		«Ренессанс Капитал», РОСБАНК
АИЖК, 10	6 000	Да	3 000	11.12.2007	15.11.2018	8.05%	15.11.2016 (call)	4	Да	0.95	«КИТ Финанс», Газпромбанк
АИЖК, 11	10 000	Да	7 000	31.01.2008	15.09.2020	8.2%	15.09.2017 (call)	4	Да	0.95	«КИТ Финанс», Газпромбанк
АИЖК, 13	7 000		7 000	27.08.2009	15.04.2018	13.25%	FRN: ст. реф. ЦБ + 2.5%	2	Да	0.95	Райффайзенбанк, Ситибанк, ТрансКредитБанк, Банк Москвы, Сбербанк России

* Приведены сделки с активным статусом на 01.02.2016, данные упорядочены по дате размещения.

Источник: http://ru.cbonds.info/securitization/

Эмиссия	Объем эмиссии, млн руб.	Амортизация	Объем в обращении по непогашенному номиналу, млн руб.	Дата размещения	Дата погашения	Ставка купона при размещении	Доп. условия, оферта	Периодичность	Ломбардность	Поправочный коэффициент ЦБ	Организаторы
АИЖК, 14	7 000		7 000	27.08.2009	15.05.2023	13.25%	FRN: ст. реф. ЦБ + 2.5%	2	Да	0.95	Райффайзенбанк, Ситибанк, ТрансКредитБанк, Банк Москвы, Сбербанк России
АИЖК, 15	7 000		7 000	27.08.2009	15.09.2028	13.25%	FRN: ст. реф. ЦБ + 2.5%	2	Да	0.95	Райффайзенбанк, Ситибанк, ТрансКредитБанк, Банк Москвы, Сбербанк России
АИЖК, 16	10 000	Да	10 000	30.06.2010	15.09.2021	8.25%		4	Да	0.95	«ВЭБ Капитал», Райффайзенбанк», «Ренессанс Капитал»
АИЖК, 20	5 000	Да	5 000	28.12.2010	15.12.2027	8.6%		4	Да	0.95	«ВЭБ Капитал», Райффайзенбанк», «Ренессанс Капитал»
АИЖК, 17	8 000	Да	8 000	09.02.2011	15.04.2022	9.05%		4	Да	0.95	«ВЭБ Капитал», Райффайзенбанк», «Ренессанс Капитал»
АИЖК, 18	7 000	Да	7 000	05.04.2011	15.07.2023	8%	18.04.2016 (put)	4	Да	0.95	«ВТБ Капитал», Sberbank CIB
АИЖК, 19	6 000	Да	6 000	19.04.2011	15.11.2024	7.7%	Ставка с 15.08.15 — 12.5%, 17.08.2016 (put)	4	Да	0.95	«ВТБ Капитал», Sberbank CIB
АИЖК, 23	14 000	Да	14 000	07.12.2011	15.12.2029	7.94%	Ставка текущего купона — 10.04%, 17.03.2016 (put), 15.12.2022, 15.12.2025 (call)	4			«ВТБ Капитал», Райффайзенбанк, «ВЭБ Капитал»
АИЖК, 22	15 000	Да	15 000	29.03.2012	15.07.2024	7.7%	Ставка текущего купона — 9.91%, 19.04.2016 (put), 15.07.2016 (call)	4			Sberbank CIB
АИЖК, 21	15 000	Да	9 000	09.04.2012	15.02.2020	8.8%		4	Да		«ВТБ Капитал», Райффайзенбанк, «ВЭБ Капитал»
АИЖК, 24	6 000	Да	6 000	05.12.2012	01.11.2022	8.25%	Ставка: 01.02.16 — 10.9%, 03.11.2017 (put)	4	Да	0.95	Sberbank CIB, «ВЭБ Капитал».
АИЖК, 25	6 000	Да	6 000	29.04.2013	01.10.2026	7.75%	04.04.2017 (put)	4	Да	0.95	«ВТБ Капитал», Газпромбанк

Эмиссия	Объем эмиссии, млн руб.	Амортизация	Объем в обращении по непогашенному номиналу, млн руб.	Дата размещения	Дата погашения	Ставка купона при размещении	Доп. условия, оферта	Периодичность	Ломбардность	Поправочный коэффициент ЦБ	Организаторы
АИЖК, 27	4 000	Да	4 000	13.06.2013	01.11.2032	6.65%	Ставка текущего купона — 9.91%, 05.05.2016 (put)	4			Sberbank CIB, «ВЭБ Капитал».
АИЖК, 26	6 000	Да	6 000	25.06.2013	01.11.2029	6.65%	Ставка с 01.05.15 — 15.3%, 04.02.2020 (put)	4	Да	0.95	«ВТБ Капитал», Газпромбанк
АИЖК, 29	5 000		5 000	17.04.2014	15.10.2030	9.56%	Ставка текущего купона — 9.91%, 19.04.2016 (put)	4	Да	0.95	Sberbank CIB, Райффайзенбанк
АИЖК, 30	6 000	Да	6 000	28.04.2014	01.03.2033	9.6%	Ставка с 01.03.16 — 10.75%, 04.12.2018 (put)	4	Да	0.95	Sberbank CIB, Райффайзенбанк
АИЖК, 28	4 000		4 000	19.05.2014	15.01.2029	10.16%	Ставка текущего купона — 9.91%, 19.04.2016 (put)	4	Да	0.95	Sberbank CIB, Райффайзенбанк
АИЖК, 31	7 000		7 000	13.01.2015	01.02.2034	17.8%	FRN: Gcurve + 2.5%, 05.02.2018 (put)	2			«ВТБ Капитал», Газпромбанк
Итого по АИЖК	**175 000**		**153 500**								
ВТБ 24											
ВТБ 24, 2-ИП, класс А	3 333.3	Да	1 357.7	21.09.2011	26.11.2043	9%		4			«ВЭБ Капитал»
ВТБ 24, 2-ИП, класс Б	1 666.7	Да	678.9	21.09.2011	26.11.2043	3%		4	Да	0.75	«ВЭБ Капитал»
ВТБ 24, 3-ИП, класс А	4 000	Да	1 998.6	14.09.2012	15.09.2044	9%		4			«ВЭБ Капитал»
ВТБ 24, 3-ИП, класс Б	2 000	Да	999.3	14.09.2012	15.09.2044	3%		4			«ВЭБ Капитал»
ВТБ 24, 4-ИП, класс А	4 000	Да	2 474.7	23.05.2013	01.09.2044	9%		4			«ВЭБ Капитал»
ВТБ 24, 4-ИП, класс Б	2 000	Да	1 237.3	23.05.2013	01.09.2044	3%		4			«ВЭБ Капитал»
ВТБ 24, 5-ИП, класс А	8 200	Да	5 427.6	18.12.2013	18.09.2046	9%		4			«ВЭБ Капитал»
ВТБ 24, 5-ИП, класс Б	4 100	Да	2 713.8	18.12.2013	18.09.2046	3%		4			«ВЭБ Капитал»

Эмиссия	Объем эмиссии, млн руб.	Амор-тиза-ция	Объем в об-ращении по непогашенно-му номиналу, млн руб.	Дата раз-мещения	Дата по-гашения	Ставка купона при разме-щении	Доп. усло-вия, оферта	Пери-одич-ность	Лом-бард-ность	Попра-вочный коэффи-циент ЦБ	Организаторы
ВТБ 24, 6-ИП, класс А	4 000	Да	3 106.3	25.06.2014	14.08.2043	9%		4			«ВЭБ Капитал»
ВТБ 24, 6-ИП, класс Б	2 000	Да	1 553.1	25.06.2014	14.08.2043	3%		4	Да	0.75	«ВЭБ Капитал»
ВТБ 24, 7-ИП, класс А	3 800	Да	3 187.3	10.12.2014	06.12.2044	9%		4	Да		«ВЭБ Капитал»
ВТБ 24, 7-ИП, класс Б	1 900	Да	1 593.6	10.12.2014	06.12.2044	3%		4	Да		«ВЭБ Капитал»
Итого по ВТБ 24	**41 000**		**26 328.2**								
«ДельтаКредит»											
«Дельта-Кредит», 08-ИП	5 000		5 000	09.11.2011	02.11.2016	8.33%	Ставка с 05.11.14 - 11.75%	2	Да	0.95	«ВТБ Капитал», РОСБАНК
«Дельта-Кредит», 09-ИП	5 000		5 000	11.12.2012	05.12.2017	9.15%	Ставка с 07.06.16 - 11.6%,	2	Да	0.95	РОСБАНК
«Дельта-Кредит», 11-ИП	5 000		5 000	02.04.2013	02.04.2016	8.5%		4	Да	0.95	«ВТБ Капитал»
«Дельта-Кредит», 10-ИП	5 000		5 000	10.07.2013	04.07.2018	8.65%	13.07.2016 (put)	2	Да	0.95	РОСБАНК, Ситибанк
«Дельта-Кредит», 12-ИП	5 000		5 000	05.09.2013	30.08.2018	8.45%	22.09.2016 (put)	2	Да	0.95	РОСБАНК
«Дельта-Кредит», 14-ИП	5 000	Да	5 000	27.03.2014	27.03.2024	12%		4	Да	0.95	РОСБАНК
«Дельта-Кредит», 13-ИП	7 000		7 000	01.10.2014	01.10.2024	11.1%	21.10.2016 (put)	2	Да	0.95	РОСБАНК
«Дельта-Кредит», 15-ИП	5 000	Да	5 000	10.10.2014	10.10.2024	11.92%		4	Да	0.95	РОСБАНК
«Дельта-Кредит», 16-ИП	5 000		5 000	04.02.2015	04.02.2018	8.5%		4	Да	0.95	РОСБАНК
Итого по Дельта-Кредиту	**47 000**		**47 000**								
Остальные											
Юни-Кредит Банк, 01-ИП	5 000		5 000	14.09.2011	07.09.2016	8.2%		2	Да	0.95	ЮниКредит Банк
«Орен-бургская ИЖК», 02	1 500	Да	959	21.02.2012	07.02.2017	11%		2	Да		Sberbank CIB, БК «РЕГИОН»
ЮУ КЖСИ, 01	2 500		2 500	26.02.2013	23.02.2016	10%		2	Да	0.95	СМП Банк, Связь-Банк, банк «ЗЕНИТ»

Эмиссия	Объем эмиссии, млн руб.	Амортизация	Объем в обращении по непогашенному номиналу, млн руб.	Дата размещения	Дата погашения	Ставка купона при размещении	Доп. условия, оферта	Периодичность	Ломбардность	Поправочный коэффициент ЦБ	Организаторы
«ИФК РФА-Инвест», 03	2 200	Да	1 100	06.03.2013	24.02.2016	12%	Цена размещения — 98.11%	4			БАЛТИНВЕСТ-БАНК
Газпромбанк, 1-ИП, класс А	4 666.7	Да	3 992.8	10.12.2014	27.04.2048	9%		4	Да		«ВЭБ Капитал»
Газпромбанк, 1-ИП, класс Б	2 333.3	Да	1 996.4	10.12.2014	27.04.2048	3%		4	Да		«ВЭБ Капитал»
ЮниКредит Банк, 02-ИП	4 000		4 000	23.09.2015	16.09.2020	12.35%	24.09.2018 (put)	2	Да		ЮниКредит Банк
Итого по остальным	**22 200**		**19 548.1**								
Итого в обращении	**285 200**		**246 376.4**								

Динамика количества кредитных организаций на территории РФ в 2001–2016 гг. (на начало периода)

	2001	2002	2003	2004	2005	2006	2007	2008	2009	2010	2011	2012	2013	2014	2015	2016
Число действующих банковских кредитных организаций	1311	1319	1329	1329	1299	1253	1189	1136	1108	1058	1012	978	956	923	834	733
Число кредитных организаций, имеющих лицензию с участием нерезидентов	-	-	-	-	-	-	-	-	-	226	220	230	244	251	225	199
Число кредитных организаций с долей иностранного капитала 100%	22	23	27	32	33	41	52	63	76	82	80	77	73	76	75	68
Число кредитных организаций с долей иностранного капитала 50–100%	-	-	-	-	-	11	13	23	25	26	31	36	44	46	38	38

Источник: ЦБ РФ

Динамика и структура просроченной задолженности по кредитам, депозитам и прочим средствам, размещенным банковским сектором, 2008–01.01.2016

Показатель	1.01.2008	1.01.2009	1.01.2010	1.01.2011	1.01.2012	1.01.2013	1.01.2014	1.01.2015	1.01.2016
Просроченная задолженность по размещенным средствам, млрд руб.	184.1	422.0	1 014.7	1 035.9	1 133.0	1 257.4	1 398.0	1 978.0	3 046.6
Доля просроченной задолженности в общей сумме размещенных средств банковского сектора, %	1.3	2.1	5.1	4.7	3.9	3.7	3.5	3.8	5.3
Просроченная задолженность в рублях, млрд руб.	167.1	353.2	835.1	886.2	994.1	1 122.8	1 257.9	1725.9	2537.1
В % от общей суммы размещенных средств в руб.	1.6	2.5	6.0	5.5	4.7	4.2	4.0	4.7	6.8
Просроченная задолженность в иностранной валюте, млрд руб.	17.0	68.8	179.6	149.7	138.9	134.6	140.1	252.1	509.5
В % от общей суммы размещенных средств в валюте	0.4	1.1	3.0	2.5	1.9	1.9	1.5	1.7	2.5

Источник: ЦБ РФ

Динамика объема вкладов физических лиц в банках РФ, 2003–01.01.2016, млрд руб.

Источник: ЦБ РФ

Дата	Объем
01.01.2016	23 219.1
01.01.2015	18 683.0
01.01.2014	16 938.5
01.01.2013	14 251.0
01.01.2012	11 871.4
01.01.2011	9 818.0
01.01.2010	7 485.0

Дата	Объем
01.01.2009	5 907.0
01.01.2008	5 159.2
01.01.2007	3 809.7
01.01.2006	2 761.2
01.01.2005	1 980.8
01.01.2004	1 519.5
01.01.2003	1 030.8

Динамика основных показателей рынка жилищного ипотечного кредитования в 2012–2015 гг.

Источник: ЦБ РФ

Показатель	На 1 января 2016 г.	На 1 января 2015 г.	На 1 января 2014 г.	На 1 января 2013 г.
Объем выданных ипотечных кредитов, млн руб.				
Всего	1 147 339	1 764 126	1 353 926	1 031 992
В рублях	1 143 568	1 753 294	1 338 731	1 017 316
В валюте	3 771	10 832	15 195	14 676
Объем задолженности, млн руб.				
Всего	3 920 442	3 528 379	2 648 859	1 997 204
В рублях	3 789 403	3 391 888	2 536 869	1 874 345
В валюте	131 039	136 491	111 990	122 859
Объем просроченной задолженности, млн руб.				
Всего	66 083	46 097	39 650	41 559
В рублях	39 396	28 954	25 443	27 533
В валюте	26 687	17 143	14 207	14 026
Средневзвешенная ставка в рублях, %				
С начала года	13.3	12.5	12.4	12.3
С начала месяца	12.7	13.2	12.1	12.7
Средневзвешенная ставка в валюте, %				
С начала года	9.82	9.25	9.7	9.9
С начала месяца	-	-	-	-

Поквартальный объем выданных ипотечных жилищных кредитов, 2005–2014 гг., млн руб.

Источник: ЦБ РФ
Расчеты: «РУСИПОТЕКА»

	1 квартал	2 квартал	3 квартал	4 квартал
2015 год	218 130	242 544	301 161	385 504
2014 год	334 817	434 836	452 209	540 661
2013 год	226 993	315 536	363 430	447 665
2012 год	181 111	248 400	269 185	330 378
2011 год	104 904	168 072	194 387	245 596
2010 год	48 947	84 415	100 716	145 981
2009 год	24 546	30 856	36 141	60 958
2008 год	150 759	188 424	198 280	118 345
2007 год	82 316	120 820	160 619	192 734
2006 год	22 995	55 542	77 114	107 910
2005 год	4 690	9 838	16 163	25 650

Поквартальная динамика объема выдачи валютных и рублевых ипотечных кредитов, 2008–2015 гг., млн руб.

Источник: ЦБ РФ
Расчеты: «РУСИПОТЕКА»

	1 квартал		2 квартал		3 квартал		4 квартал	
	Рубли	Валюта	Рубли	Валюта	Рубли	Валюта	Рубли	Валюта
2015 год	217 170	961	241 818	724	300 237	1 010	384 343	1 076
2014 год	333 113	1 704	432 870	1 966	449 507	2 702	536 201	4 460
2013 год	224 178	2 815	310 907	4 629	359 353	4 077	443 991	3 674
2012 год	178 982	2 129	244 201	4 199	265 885	3 300	325 386	4 992
2011 год	101 851	3 053	163 337	4 735	187 225	7 162	241 415	4 181
2010 год	46 152	2 795	79 748	4 669	97 060	3 656	141 674	4 307
2009 год	23 060	1 533	28 813	2 026	34 100	2 011	56 810	3 963
2008 год	129 206	21 553	164 745	23 679	167 990	30 290	98 730	19 615

Объем задолженности по ипотечным жилищным кредитам, 2004–01.01.2016, млн руб.

Источник: ЦБ РФ
Расчеты: «РУСИПОТЕКА»

	Всего	В рублях	В валюте
01.01.2016	3 920 442	3 789 403	131 039
01.01.2015	3 520 098	3 383 727	136 371
01.01.2014	2 648 287	2 536 444	111 843
01.01.2013	1 982 442	1 864 094	118 348
01.01.2012	1 478 982	1 314 331	164 651
01.01.2011	1 129 373	949 247	180 126
01.01.2010	1 010 889	812 775	198 114
01.01.2009	1 070 329	838 942	231 387
01.01.2008	611 212	446 281	164 931
01.01.2007	233 897	144 806	89 091
01.01.2006	52 831	22 223	30 608
01.01.2005	17 772	7 150	10 622

Динамика задолженности по ипотечным жилищным кредитам к ВВП, 2005–01.01.2015

Источник: ЦБ РФ
Расчеты: «РУСИПОТЕКА»

Год	ВВП, млрд руб.	Задолженность по ипотечным жилищным кредитам, млн руб.	Доля задолженности по ипотечным жилищным кредитам к ВВП, %
2015	80 413	3 920 442	4.9
2014	77 893	3 528 379	4.5
2013	66 193	2 648 859	4.0
2012	62 147	1 997 204	3.21
2011	55 644	1 478 982	2.66
2010	46 309	1 129 373	2.44
2009	38 807	1 010 889	2.6
2008	41 276	1 070 329	2.59
2007	33 258	611 212	1.8
2006	26 904	233 897	0.87
2005	21 625	52 789	0.24
2004	17 048	17 772	0.1

Доля просроченной задолженности по ипотечным жилищным кредитам, 2006–01.01.2016

Дата	Доля просроченной задолженности, %	Объем просроченной задолженности по ипотечным кредитам, млн руб.		
		Всего	В рублях	В валюте
01.01.2016	1.7	66 083	39 396	26 687
01.01.2015	1.3	46 096	28 953	17 143
01.01.2014	1.5	39 502	25 442	14 060
01.01.2013	2.1	41 655	27 548	14 107
01.01.2012	3.1	45 327	25 946	19 381
01.01.2011	3.7	41 632	23 564	18 068
01.01.2010	3	31 031	18 526	12 505
01.01.2009	1.2	12 102	5 846	6 256
01.01.2008	0.13	796	435	361
01.01.2007	0.02	48	22	26
01.01.2006	0.10	53	6	47

Источник: «РУСИПОТЕКА»

Результаты ведущих банков на рынке ипотечного кредитования за последние 10 лет

Год	Объем выданных кредитов, млн руб.														
	Сбербанк	ВТБ24	Россельхозбанк	«ДельтаКредит»	Банк Москвы	Газпромбанк	Абсолют Банк	Банк «Санкт-Петербург»	Банк «Возрождение»	Связь-Банк	Транс-Капитал-Банк	«ХМБ Открытие»	Банк «Жилфинанс»	АК БАРС Банк	Райффайзенбанк
2015	676 930	198 368	37 700	29 819	28 274	26 839	14 973	12 901	11 189	10 566	9 544	8 580	8 034	7 373	6 963
2014	920 982	350 718	53 832	32 936	33 796	63 262	16 048	15 595	10 431	23 974	12 517	14 225	11 962	10 953	19 500
2013	629 761	243 336	-	28 135	14 706	78 198	13 259	13 259	14 454	17 906	10 333	11 706	9 761	8 474	17 200
2012	445 665	157 608	-	22 615	4 749	64 201	8 907	6 009	11 801	15 414	8 215	10 081	7 763	10 448	9 064
2011	320 712	80 382	-	18 144	-	45 690	8 581	1 971	9 150	7 998	4 371	7 980	6 454	4 473	9 612
2010	184 000	31 732	-	10 679	-	16 677	4 231	-	4 981	1 888	1 605	3 051	4 381	-	3 040
2009	107 365	11 689	-	4 816	-	Н/д	Н/д	-	499	-	Н/д	121	1 364	-	323
2008	290 233	91 475	-	30 261	9 352	11 173	19 771	-	3 000	-	1 654	-	8 068	6 941	12 513
2007	191 286	62 220	-	15 475	10 270	9 114	14 632	-	6 243	-	871	8 938	6 875	5 500	15 602
2006	107 375	18 913	-	7 711	-	4 875	4 905	-	4 548	-	734	-	-	-	4 250

Источник: «РУСИПОТЕКА»

Общие результаты кредитования по программе субсидирования ипотечных кредитов с июня 2015 г. по январь 2016 г.

Выдача кредитов	июнь	июль	август	сентябрь	октябрь	ноябрь	декабрь	янв.16
Млн руб.	39 844	43 498	39 995	45 840	42 337	44 748	65 024	30 823
Доля программы в общей выдаче, %	45.5	45.1	41.2	42.3	38.2	39.8	40.4	49.9

Источник: Минфин

Топ-20 банков по величине ипотечных жилищных портфелей на балансе, млн руб.

Источник: «РУСИПОТЕКА»

№	Банк	Портфель ипотечных жилищных кредитов на балансе на 01.01.16, млн руб.	Доля в портфеле, %
1	Сбербанк	2 200 000	56.12
2	ВТБ24	663 481	16.93
3	Газпромбанк	203 993	5.2
4	ДельтаКредит	131 751	3.36
5	Россельхозбанк	108 001	2.76
6	Банк Москвы	90 325	2.3
7	Связь-Банк	61 956	1.58
8	РОСБАНК	56 203	1.43
9	Райффайзенбанк	52 074	1.33
10	Абсолют Банк	39 646	1.01
11	«ХМБ Открытие»	39 441	1.01
12	Санкт-Петербург	34 565	0.88
13	Юникредит Банк	34 441	0.88
14	Банк «Возрождение»	28 291	0.72
15	ТрансКапиталБанк	28 270	0.72
16	АК Барс Банк	26 565	0.68
17	Банк «Уралсиб»	25 331	0.65
18	Запсибкомбанк	24 810	0.63
19	Банк «ЗЕНИТ»	21 925	0.56
20	Московский кредитный банк	18 086	0.46
	Весь рынок	**3 920 000**	**100**

Результаты работы участников программы субсидирования ипотечных кредитов

Источники: «РУСИПОТЕКА» (общая выдача), Минфин (субсидированная выдача)

Рейтинг в программе	Организация	Сумма выданных кредитов по программе субсидирования, млн руб.	Сумма всех ипотечных кредитов, выданных в течение года, млн руб.	Доля программы субсидирования, %
1	Сбербанк	187 362	661 800	28.31
2	ВТБ24	77 289	198 368	38.96
3	Россельхозбанк	16 241	37 748	43.02
4	Банк «Санкт-Петербург»	10 074	13 189	76.38
5	Связь-Банк	8 769	10 566	82.99
6	Газпромбанк	7 199	26 839	26.82
7	Абсолют Банк	7 000	14 973	46.75
8	«ДельтаКредит»	6 454	29 819	21.64
9	ТрансКапиталБанк	5 335	9 544	55.9
10	АИЖК	4 837	н/д	н/д
11	ХМБ «Открытие»	4 521	8 580	52.69
12	Банк «Возрождение»	3 945	11 189	35.26
13	Банк «ГЛОБЭКС»	3 924	5 252	74.71
14	Банк Москвы	3 726	28 274	13.18
15	АК БАРС Банк	3 069	7 663	40.05
16	Банк «ЗЕНИТ»	2 685	4 323	62.11
17	Райффайзенбанк	2 303	6 939	33.19
18	Московский кредитный банк	2 430	4 808	50.54
19	Запсибкомбанк	2 321	3 522	65.9

Топ-20 регионов по объему выданных рублевых ипотечных кредитов в 2015 г.

Источник: ЦБ РФ
Расчеты: «РУСИПОТЕКА»

п/п	Регион	Объем, млн руб.
1	Москва	110 551
2	Московская область	97 966
3	Санкт-Петербург	68 739
4	Тюменская область	61 960
5	Республика Татарстан	37 500
6	Свердловская область	34 352
7	Краснодарский край	29 462
8	Красноярский край	26 635
9	Республика Башкортостан	26 508
10	Новосибирская область	26 127
11	Самарская область	25 642
12	Челябинская область	25 318
13	Ростовская область	24 587
14	Нижегородская область	23 563
15	Пермский край	21 225
16	Иркутская область	19 462
17	Кемеровская область	16 847
18	Ленинградская область	16 244
19	Воронежская область	16 046
20	Оренбургская область	15 916
	Российская Федерация	**1 143 568**

Топ-20 регионов по максимальному среднему размеру ипотечного кредита в рублях в 2015 г.

Источник: ЦБ РФ
Расчеты: «РУСИПОТЕКА»

п/п	Регион	Размер кредита, млн руб.
1	Москва	3.71
2	Московская область	2.57
3	Сахалинская область	2.24
4	Республика Саха	2.20
5	Чукотский автономный округ	2.18
6	Севастополь	2.16
7	Санкт-Петербург	2.07
8	Республика Крым	2.06
9	Магаданская область	2.05
10	Камчатский край	2.05
11	Тюменская область	2.01
12	Курганская область	1.97
13	Карачаево-Черкесская Республика	1.94
14	Республика Тыва	1.91
15	Хабаровский край	1.85
16	Приморский край	1.81
17	Республика Дагестан	1.81
18	Ленинградская область	1.78
19	Республика Ингушетия	1.72
20	Чеченская Республика	1.72
	Российская Федерация	**1.65**

Топ-20 регионов по количеству выданных ипотечных кредитов в рублях в 2015 г.

Источник: ЦБ РФ
Расчеты: «РУСИПОТЕКА»

п/п	Регион	Выдано в 2015 г., шт.
1	Московская область	38 050
2	Санкт-Петербург	33 230
3	Тюменская область	30 851
4	Москва	29 831
5	Республика Татарстан	29 241
6	Челябинская область	21 877
7	Свердловская область	21 317
8	Республика Башкортостан	21 060
9	Самарская область	19 073
10	Краснодарский край	19 005
11	Красноярский край	17 814
12	Новосибирская область	16 315
13	Нижегородская область	16 055
14	Ростовская область	15 905
15	Пермский край	15 839
16	Иркутская область	13 490
17	Кемеровская область	12 999
18	Оренбургская область	11 743
19	Воронежская область	11 410
20	Удмуртская Республика	11 106
	Российская Федерация	**691 852**

Регионы, в которых осуществлялась выдача ипотечных кредитов в валюте в 2015 г.

Источник: ЦБ РФ
Расчеты: «РУСИПОТЕКА»

п/п	Регион	Выдано в 2015 г., шт.
1	Москва	51
2	Московская область	25
3	Санкт-Петербург	5
4	Воронежская область	1
5	Ивановская область	1
6	Тамбовская область	1
7	Калининградская область	1
8	Краснодарский край	1
9	Волгоградская область	1
10	Пензенская область	1
11	Самарская область	1
12	Саратовская область	1
13	Приморский край	1
	Российская Федерация	**91**

Топ-20 регионов по максимальному объему задолженности по ипотечным кредитам на 01.01.2016

Источник: ЦБ РФ
Расчеты: «РУСИПОТЕКА»

п/п	Регион	Объем, млн руб.	Изменение к 2014 г., %
1	Москва	423 605	7.5
2	Московская область	336 074	12.8
3	Тюменская область	255 607	9.6
4	Санкт-Петербург	210 638	16.0
5	Свердловская область	127 446	4.5
6	Красноярский край	105 676	10.7
7	Краснодарский край	104 014	10.6
8	Новосибирская область	100 905	9.9
9	Республика Татарстан	93 159	9.4
10	Челябинская область	88 638	10.8
11	Республика Башкортостан	85 939	13.8
12	Самарская область	84 693	9.6
13	Ростовская область	81 916	10.6
14	Нижегородская область	78 925	9.6
15	Иркутская область	78 372	7.1
16	Пермский край	72 309	6.7
17	Кемеровская область	57 610	8.2
18	Оренбургская область	52 418	14.8
19	Ленинградская область	51 255	17.9
20	Воронежская область	48 901	15.6
	Российская Федерация	**3 920 442**	**11.1**

Топ-20 регионов по минимальному объему задолженности по ипотечным кредитам на 01.01.2016

Источник: ЦБ РФ
Расчеты: «РУСИПОТЕКА»

п/п	Регион	Размер кредита, млн руб.	Изменение к 2014 г., %
1	Новгородская область	13 442	12.6
2	Костромская область	12 385	9.3
3	Псковская область	12 009	20.5
4	Республика Дагестан	10 898	22.0
5	Республика Хакасия	10 676	3.9
6	Камчатский край	10 111	17.3
7	Республика Алания	9 714	24.4
8	Кабардино-Балкарская Республика	9 519	16.1
9	Республика Калмыкия	6 812	14.7
10	Магаданская область	6 646	14.0
11	Республика Тыва	5 885	0.9
12	Республика Адыгея	5 340	19.9
13	Карачаево-Черкесская Республика	5 227	28.8
14	Еврейская автономная область	3 800	15.4
15	Республика Алтай	2 012	16.5
16	Чукотский автономный округ	1 695	14.7
17	Чеченская Республика	1383	53.2
18	Республика Крым	432	730.8
19	Республика Ингушетия	367	33.9
20	Севастополь	128	1 322.2
	Российская Федерация	**4 036 471**	**11.1**

Топ-20 регионов с максимальным объемом просроченной задолженности по ипотечным кредитам на 01.01.2016

Источник: ЦБ РФ
Расчеты: «РУСИПОТЕКА»

п/п	Регион	Размер кредита, млн руб.	Изменение к 2014 г., %
1	Москва	21 294	31.3
2	Московская область	10 016	44.4
3	Санкт-Петербург	3 909	49.8
4	Свердловская область	1 977	56.2
5	Краснодарский край	1 719	40.2
6	Челябинская область	1 672	51.3
7	Красноярский край	1 548	51.3
8	Тюменская область	1 545	95.6
9	Пермский край	1 472	51.0
10	Новосибирская область	1 328	47.6
11	Самарская область	1 207	13.4
12	Республика Башкортостан	958	88.6
13	Иркутская область	924	74.3
14	Кемеровская область	834	66.8
15	Ростовская область	805	40.2
16	Нижегородская область	784	33.3
17	Республика Татарстан	741	65.4
18	Тверская область	724	11.6
19	Ленинградская область	669	50.7
20	Алтайский край	654	84.7
	Российская Федерация	**66 083**	**43.4**

Топ-20 регионов с минимальным объемом просроченной задолженности по ипотечным кредитам на 01.01.2016

Источник: ЦБ РФ
Расчеты: «РУСИПОТЕКА»

п/п	Регион	Размер кредита, млн руб.	Изменение к 2014 г., %
1	Сахалинская область	81	30.6
2	Псковская область	80	281.0
3	Брянская область	74	48.0
4	Камчатский край	73	563.6
5	Республика Карелия	72	80.0
6	Тамбовская область	67	131.0
7	Республика Марий Эл	63	8.6
8	Карачаево-Черкесская Республика	62	138.5
9	Костромская область	61	32.6
10	Республика Алтай	58	346.2
11	Республика Адыгея	46	43.8
12	Республика Калмыкия	41	272.7
13	Орловская область	37	68.2
14	Еврейская автономная область	23	130.0
15	Чеченская Республика	22	450.0
16	Магаданская область	9	50.0
17	Республика Ингушетия	5	150.0
18	Чукотский автономный округ	5	400.0
19	Республика Крым	2	0.0
20	Севастополь	0	-
	Российская Федерация	**66 083**	**43.4**