VI ежегодный Российский облигационный конгресс – 2008

4-5 декабря

Санкт-Петербург

Таврический Дворец

ПРИГЛАШАЕМ

К УЧАСТИЮ В КОНФЕРЕНЦИИ

Ожидается более 700 участников

Организаторы: CBONDS Financial Information; Фондовая биржа ММВБ MICEX Stock Exchange

Генеральный спонсор: ВТБ

Спонсор Гала-ужина: ИстКоммерц инвестиционная группа

Официальные партнеры: Промсвязьбанк; TRUST инвестиционный банк траст; БФА

Спонсоры: Регион; Банк Москвы; Банк Петрокоммерц Финансовая группа «ИФД-Капиталъ»; RI Group finance; Связь Банк

Информационные партнеры: PUB; INVESTFUNDS

Россия

ОСНОВНЫЕ ИНДИКАТОРЫ

Государственные облигации

	30.05.2008	30.04.2008
Объем рынка ГКО-ОФЗ-ОБР (по номиналу)	**1 114.46**	1 101.51
в т. ч. ГКО-ОФЗ	**1 094.54**	1 082.65
в т. ч. ОБР	**19.92**	18.86
Оборот рынка ГКО-ОФЗ	**21.99**	14.02

Корпоративные облигации

Объем рынка (по номиналу)	**1 452.65**	1 442.03
в т. ч. нефинансовый сектор	**894.17**	889.53
в т. ч. банки и финансовые институты	**490.85**	486.85
Количество эмитентов	**467**	469
Количество эмиссий	**636**	634
Биржевой оборот	**215.36**	304.39
Внебиржевой оборот (НДЦ)	**63.96**	91.35
Объем размещений за месяц	**19.98**	86.94
Количество размещений за месяц	**12**	23

Субфедеральные и муниципальные облигации

Объем рынка (по номиналу)	**240.56**	236.29
Количество эмитентов	**56**	57
Количество эмиссий	**122**	121
Биржевой оборот	**36.21**	51.00
Внебиржевой оборот (НДЦ)	**2.69**	2.46
Объем размещений за месяц	**7.13**	10.65
Количество размещений за месяц	**4**	4

Индексы и ключевые индикаторы

RUX-Cbonds	**223.26**	221.24
Cbonds-Muni	**160.75**	159.69
RUX-Cbonds эфф. доходность	**8.49%**	8.59%
Cbonds-Muni эфф. доходность	**7.59%**	7.53%
Москва, 39	**6.63%**	6.56%
Московская область, 26007	**8.41%**	8.39%
Газпром, 9	**7.32%**	7.33%
РЖД, 7	**7.14%**	7.05%

Финансовая система

Депозиты банков в ЦБ РФ	**148**	69.6
Остатки средств на корсчетах банков	**548.5**	618.9
Капитализация рынка акций (Investfunds.Ru)	**34 475.13**	30 272.48
СЧА ПИФов облигаций (Investfunds.Ru)	**17.23**	16.70
Ставка рефинансирования	**10.50%**	10.50%
MOSPRIME (3 мес.)	**626.00%**	6.90%

Цифры по объемам рынков даны в млрд руб.

Объемы рынков

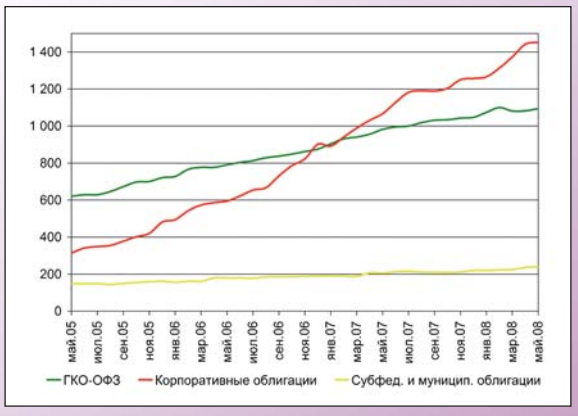

Корпоративные облигации: объем и количество выпусков

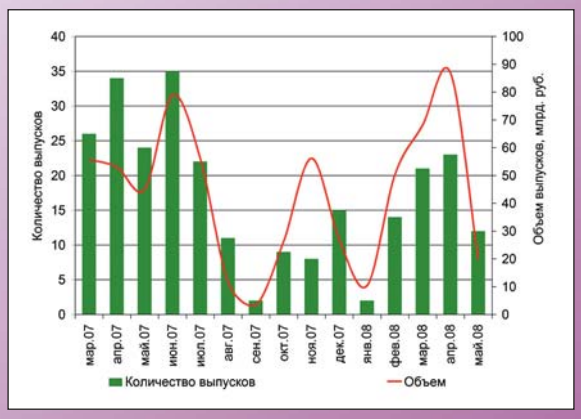
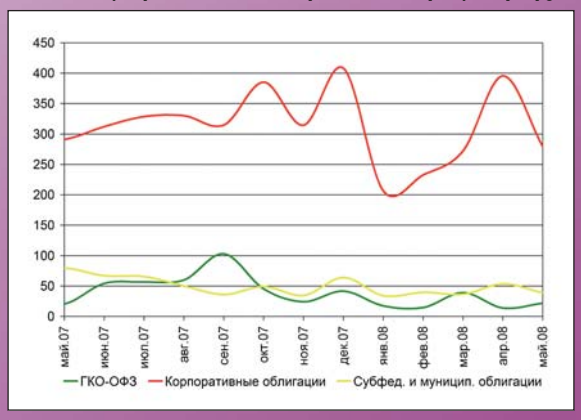
Вторичные торги облигациями (биржевой и внебиржевой оборот), млрд руб.