СУКУК

активное развитие сегмента финансового рынка

В феврале выпустила еврооблигацию сукук, номинированную в долларах на сумму $3 млрд (крупнейший выпуск суверенной еврооблигации за I квартал 2022 года). Спрос на выпуск составил $8.75 млрд. Данный сукук является первым выпуском Турции с момента снижения ставки Центральным банком Турции, что привело к росту инфляции и резкому падению курса лиры.

$0.85 млрд

было размещено муниципальным сектором на рынке сукуков за 10 месяцев 2022 года, что более чем в 3 раза уступает объему размещений данного сектора за аналогичный период 2021 года. Крупнейшим эмитентом стал **эмират Шарджа**, выпустивший сукук на сумму $0.75 млрд сроком на 7 лет.

$34.3 млрд

было размещено корпоративным сектором на рынке сукуков за 10 месяцев 2022 года, что на **30 %** меньше, чем в прошлом году. На долю финансовой отрасли пришлось **51.3 %** объема размещений, на долю реального сектора экономики — **48.7 %**.

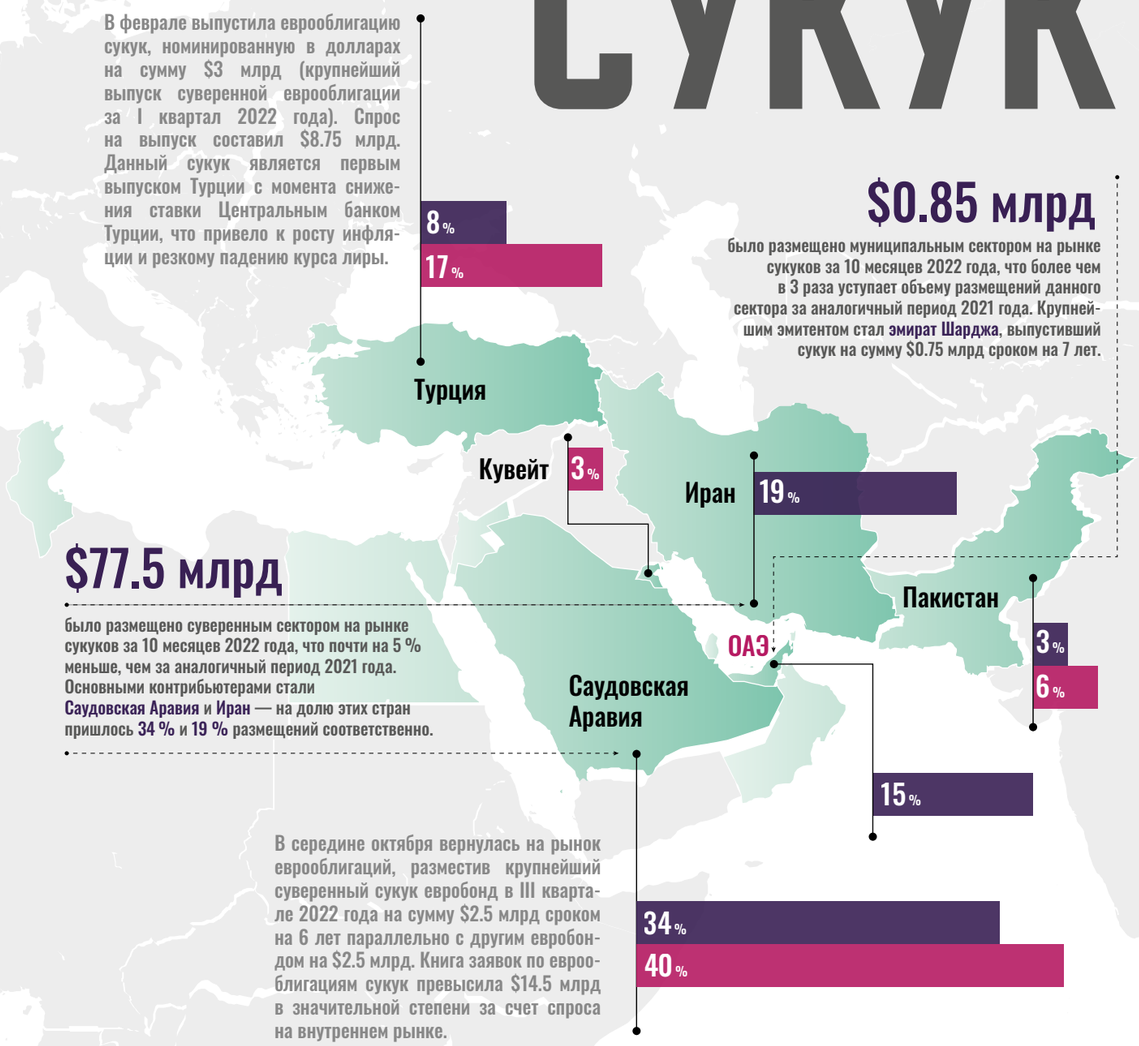

$77.5 млрд

было размещено суверенным сектором на рынке сукуков за 10 месяцев 2022 года, что почти на 5 % меньше, чем за аналогичный период 2021 года. Основными контрибьютерами стали **Саудовская Аравия** и **Иран** — на долю этих стран пришлось **34 %** и **19 %** размещений соответственно.

В середине октября вернулась на рынок еврооблигаций, разместив крупнейший суверенный сукук евробонд в III квартале 2022 года на сумму $2.5 млрд сроком на 6 лет параллельно с другим евробондом на $2.5 млрд. Книга заявок по еврооблигациям сукук превысила $14.5 млрд в значительной степени за счет спроса на внутреннем рынке.

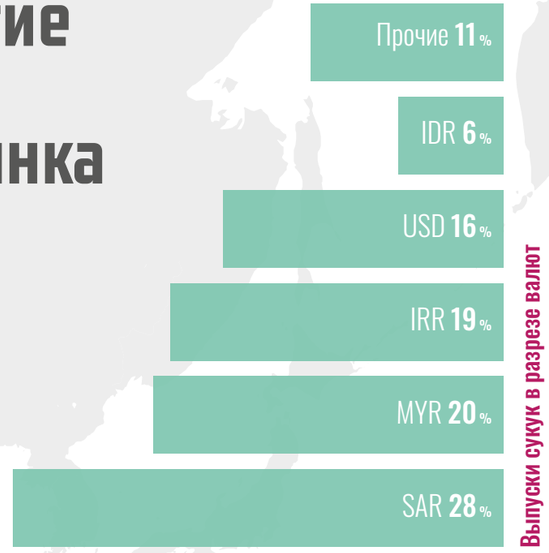

- География выпусков сукук
- География выпусков сукук (евробонды)

Прочие 6 %

ОАЭ, Катар, Иордания, Бахрейн, Кувейт, Оман, Египет

Виргинские острова (Брит.), Бруней, ЮАР, Мавритания, Гамбия, Тунис

$3.9 млрд

Составил объем выпусков сукук ESG за 10 месяцев 2022 года, из которых 49.4 % составили sustainable bonds, 47.6 % — green bonds и 3 % — sustainable-linked bonds. Основными контрибьютерами стали **Индонезия** и **Малайзия** — на долю этих стран пришлось **34 %** и **19 %** ESG-размещений соответственно.

В конце мая вернулась на рынок еврооблигаций и выпустила два сукука, один из которых является зеленым евробондом на общую сумму $3.25 млрд. Пятилетний евробонд был выпущен на сумму $1.75 млрд, в то время как сумма 10-летнего зеленого евробонда составила $1.5 млрд.
Спрос на 5-летний евробонд составил $5.7 млрд по 241 заявке, спрос на 10-летний евробонд превысил $5.1 по 225 заявкам. Доля азиатских инвесторов составила соответственно 38 % и 35 %.

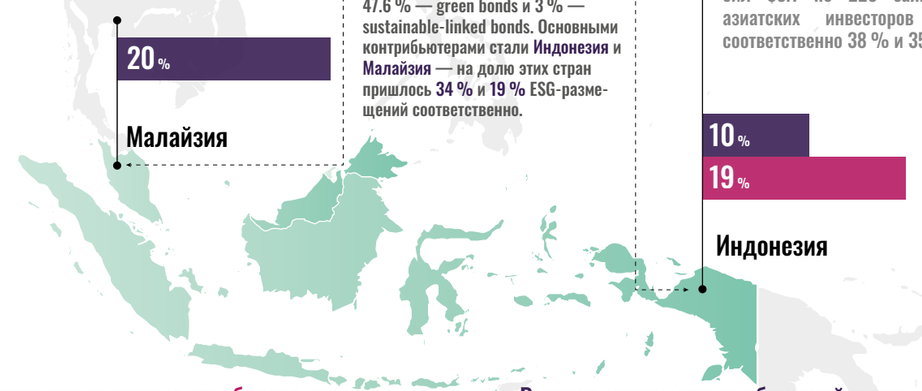

Количество выпусков сукук (облигации и евробонды), шт.

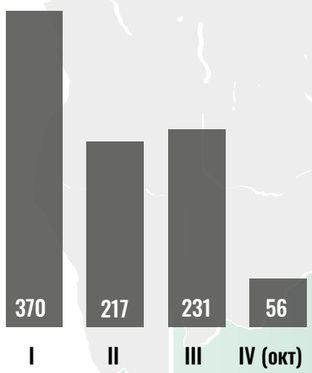

Объем выпусков сукук (облигации и евробонды), $ млрд

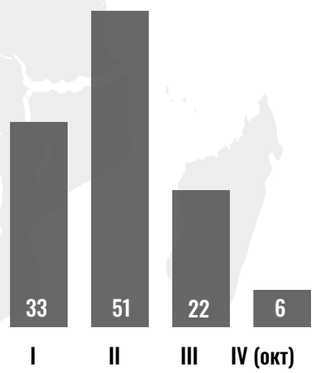

Объем выпуска сукуков (евробонды), $ млрд

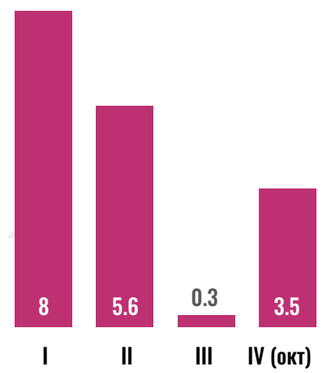

Рэнкинг организаторов евробондов сукук

#	Организатор	Сумма, $ млн	Кол-во эмитентов, шт.	Кол-во эмиссий, шт.	Доля, %
1	HSBC	2355.25	8	9	13.54
2	Dubai Islamic Bank	2116.44	9	10	12.16
3	Standard Chartered Bank	2089.37	11	13	12.01
4	Citigroup	1434.42	5	5	8.24
5	KFH Capital Investment Company	1148.11	6	6	6.60
6	Deutsche Bank	944.44	3	4	5.43
7	CIMB Group	650.00	1	2	3.74
8	Goldman Sachs	593.25	3	3	3.41
9	JP Morgan	539.97	4	4	3.10
10	SNB Capital	473.61	3	4	2.72

Рэнкинг организаторов облигаций сукук

#	Организатор	Сумма, $ млн	Кол-во эмитентов, шт.	Кол-во эмиссий, шт.	Доля, %
1	Al Rajhi Capital	2318.00	4	7	24.44
2	SNB Capital	1653.33	3	4	17.43
3	Riyad Capital	1504.67	3	7	15.86
4	HSBC Saudi Arabia	1040.00	3	4	10.96
5	Tamadon Investment Bank	594.84	1	1	6.27
6	Alistithmar Capital	533.33	1	1	5.62
7	AlJazira Capital Co	426.67	1	2	4.50
8	Novin Investment Bank	356.90	1	1	3.76
9	Saudi Fransi Capital	266.67	1	1	2.81
10	Charisma Financial Services Group	178.45	1	1	1.88