Долговой рынок

Локальные облигации и токены

Жилищные облигации
82 эмиссии
$84.6 млн

Токены
145 эмиссий
$43.9 млн

Токены, структура эмиссий в 2022 году, экв. $ млн

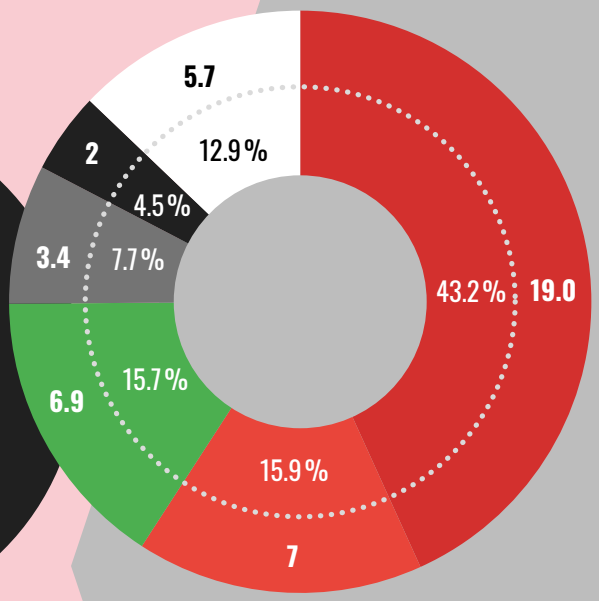

Эмиссии облигаций на внутреннем долговом рынке в 2022 году, в экв. $ млн

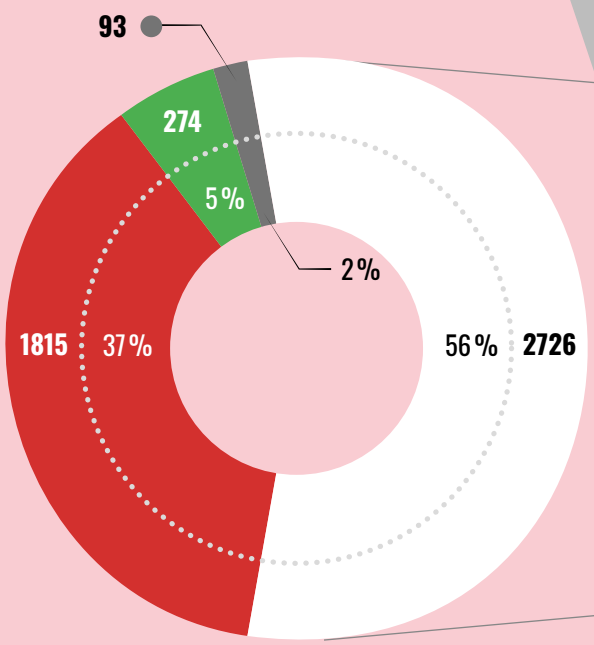

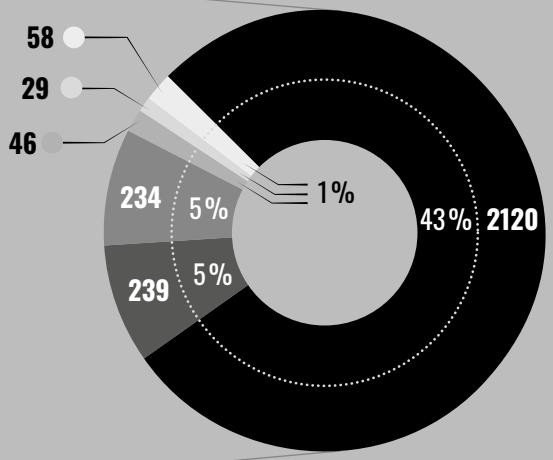

Корпоративные облигации

- Облигации Минфина РБ
- Муниципальные облигации
- Облигации НБ РБ
- Банки
- Институты развития и государственные агентства
- Лизинг и аренда
- Производство продуктов и напитков
- Медицинское оборудование
- Другие отрасли

Республики Беларусь

Еврооблигации и облигации на российском рынке

Карта рынка эмитентов еврооблигаций из Беларуси*



* По индикативной котировке Cbonds Estimation 25.01.2023, на графике не представлены еврооблигации с дюрацией меньше 1.5 лет

В начале 2023 года доходности еврооблигаций Минфина РБ находились в диапазоне 27–42 %

Карта рынка облигаций белорусских эмитентов на российском долговом рынке**

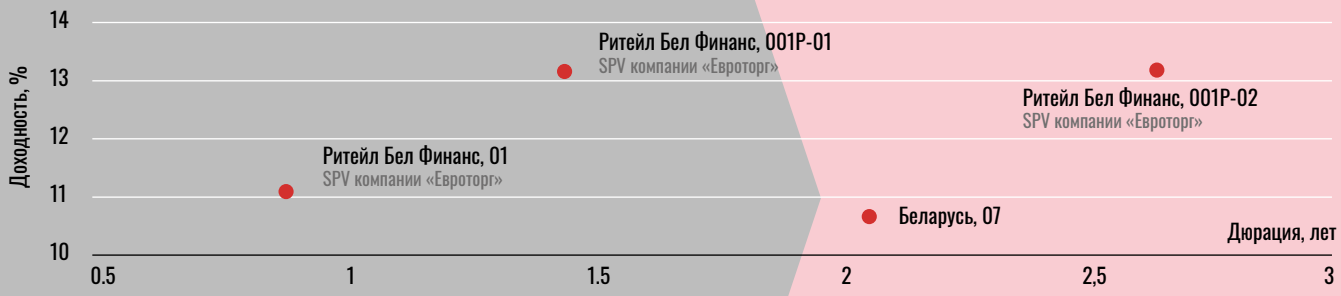

** По котировке закрытия торгового дня на Московской бирже

Динамика котировок суверенных еврооблигаций Беларуси в 2022 году***

В конце февраля 2022 года произошло резкое падение котировок еврооблигаций Минфина РБ, в ноября 2022 года наблюдалась восстановительная динамика. С декабря 2022 года индикативные котировки на пять еврооблигаций Минфина РБ находятся в интервале 35–45 %

*** По индикативной котировке Cbonds Estimation